












REVIZE Č. 001

±0,000 = 366,45 m n.m.













NÁZEV STAVBY:		MÍSTO STAVBY:	Moravská Třebová, křižovatka ulic Svitavská a Školní	
NEMOCNICE NÁSLEDNÉ PÉČE MORAVSKÁ TŘEBOVÁ, ZZS PAK		OBJEDNATEL DOKUMENTACE:	PARDUBICKÝ KRAJ	
		UŽIVATEL:	NEMOCNICE NP MT, ZZS PAK	
		ČÍSLO ZÁKAZKY:	2018_046_CZ	
GENERÁLNÍ PROJEKTANT:				
<div>SIEBERTTALAŠ</div>		<div>SIEBERT + TALAŠ, spol. s r.o. Bucharova 1314/8 158 00 Praha 5 TEL./FAX: +420 226 216 603 WWW.SIEBERTTALAS.COM</div>		
STUPEŇ DOKUMENTACE:	DOKUMENTACE PRO PROVÁDĚNÍ STAVBY	VYPRACOVAL:	TÝM	
ČÍSLO A NÁZEV ČÁSTI:	D - DOKUMENTACE OBJEKTŮ A TECH. ZAŘÍZENÍ	KONTROLOVAL:	ING. ARCH. TOMÁŠ JANEČEK	
ČÍSLO A NÁZEV OBJEKTU:	0201 NEMOCNICE NÁSLEDNÉ PÉČE	ZODPOVĚDNÝ PROJEKTANT:	ING. ARCH. TOMÁŠ JANEČEK	
ČÍSLO A NÁZEV DÍLU:	1.01 ARCHITEKTONICKO-STAVEBNÍ ŘEŠENÍ	VEDOUcí PROJEKTU:	ING. ARCH. ŠIMON MIKA	
NÁZEV PŘÍLOHY:			ČÍSLO PARÉ:	
TABULKA INTERIÉROVÝCH DVĚŘÍ				
DATUM:	03/2020	MĚŘÍTKO:		FORMÁT: 90 A4
Č. ZAKÁZKY_STUPEŇ ČÁST_Č. OBJEKTU_Č. DÍLU_REVIZE_Č. PŘÍLOHY_NÁZEV PŘÍLOHY				
2018_046_CZ_DPS_00D_0201_1.01_001_85_TABULKA INTERIÉROVÝCH DVĚŘÍ				












TABULKA INTERIÉROVÝCH DVEŘÍ																				
Podlaží	Č. Dveří	Schema	Výška	Šířka	Počet křídel	Orien.	Požární odolnost	Hlukový útlum	Specifikace	Povrchová úprava křídla	Zárubeň	Zámek	Kování	Mřížka	Samozavírač	EPS	ACS	Zarážka	Generální klíč	Poznámky
1.NP	1006		2600	1875	2	L	/	/	Dveře hliníkové, vnitřní, otočné, asymetricky dvojkřídlové, křídla prosklená s polodrážkou, Hlavní křídlo š. 900 mm. Výška spodní části rámu dveří 400 mm. Nadsvětlík 500 mm.	RAL 7016	ALU, lakovaná, antracit (RAL 7016)	BEZ ZÁMKU	KL/KL, Rozetové nerez	/	/	/	/	B	Ano	Dveřní těsnění v barvě RAL zárubně
1.NP	1007		2100	800	1	P	/	/	Dveře dřevěné, vnitřní, otočné. Křídlo hladké, plné s polodrážkou.	HPL imitace šedý dub - viz list barevná struktura	Ocelová, lakovaná, antracit (RAL 7016)	VL	KL/KL, Rozetové nerez	/	/	/	/	B	Ano	Dveřní těsnění v barvě RAL zárubně
1.NP	1008		2100	900	1	L	EI15DP3C	/	Dveře dřevěné, vnitřní, otočné. Křídlo hladké, plné s polodrážkou.	HPL imitace šedý dub - viz list barevná struktura	Ocelová, lakovaná, antracit (RAL 7016)	VL	KL/KL, Rozetové nerez	/	Ano	/	/	B	Ano	Dveřní těsnění v barvě RAL zárubně
1.NP	1009		2100	1000	1	P	EI15DP3C	/	Dveře dřevěné, vnitřní, otočné. Křídlo hladké, plné s polodrážkou.	HPL imitace šedý dub - viz list barevná struktura	Ocelová, lakovaná, antracit (RAL 7016)	VL	KL/KL, Rozetové nerez	/	Ano	/	/	B	Ano	Dveřní těsnění v barvě RAL zárubně
1.NP	1010		2100	900	1	L	EI15DP3C	/	Dveře dřevěné, vnitřní, otočné. Křídlo hladké, plné s polodrážkou.	HPL imitace šedý dub - viz list barevná struktura	Ocelová, lakovaná, antracit (RAL 7016)	VL	KL/KL, Rozetové nerez	/	Ano	/	/	B	Ano	Dveřní těsnění v barvě RAL zárubně
1.NP	1011		2100	900	1	L	EI15DP3C	/	Dveře dřevěné, vnitřní, otočné. Křídlo hladké, plné s polodrážkou.	HPL imitace šedý dub - viz list barevná struktura	Ocelová, lakovaná, antracit (RAL 7016)	VL	KL/KL, Rozetové nerez	/	Ano	/	/	B	Ano	Dveřní těsnění v barvě RAL zárubně
1.NP	1012		2100	900	1	P	EI15DP3C	/	Dveře dřevěné, vnitřní, otočné. Křídlo hladké, plné s polodrážkou.	HPL imitace šedý dub - viz list barevná struktura	Ocelová, lakovaná, antracit (RAL 7016)	VL	KL/KL, Rozetové nerez	/	Ano	/	/	B	Ano	Dveřní těsnění v barvě RAL zárubně
1.NP	1014		2100	900	1	L	/	/	Dveře dřevěné, vnitřní, otočné. Křídlo prosklené s polodrážkou. Výška spodní části rámu dveří 400 mm.	HPL imitace šedý dub - viz list barevná struktura	Ocelová, lakovaná, antracit (RAL 7016)	VL	KL/KL, Rozetové nerez	/	/	/	/	B	Ano	Dveřní těsnění v barvě RAL zárubně
1.NP	1015		2100	800	1	L	/	/	Dveře dřevěné, vnitřní, otočné. Křídlo hladké, plné s polodrážkou.	HPL imitace šedý dub - viz list barevná struktura	Ocelová, lakovaná, antracit (RAL 7016)	VL	KL/KL, Rozetové nerez	/	/	/	/	B	Ano	Dveřní těsnění v barvě RAL zárubně
1.NP	1016		2100	800	1	L	/	/	Dveře dřevěné, vnitřní, otočné. Křídlo hladké, plné s polodrážkou.	HPL imitace šedý dub - viz list barevná struktura	Ocelová, lakovaná, antracit (RAL 7016)	VL	KL/KL, Rozetové nerez	/	/	/	/	B	Ano	Dveřní těsnění v barvě RAL zárubně
1.NP	1017		2100	900	1	P	/	/	Dveře dřevěné, vnitřní, otočné. Křídlo hladké, plné s polodrážkou.	HPL imitace šedý dub - viz list barevná struktura	Ocelová, lakovaná, antracit (RAL 7016)	VL	KL/KL, Rozetové nerez	/	/	/	/	B	Ano	Dveřní těsnění v barvě RAL zárubně

TABULKA INTERIÉROVÝCH DVEŘÍ																				
Podlaží	Č. Dveří	Schema	Výška	Šířka	Počet křídel	Orien.	Požární odolnost	Hlukový útlum	Specifikace	Povrchová úprava křídla	Zárubeň	Zámek	Kování	Mřížka	Samozavírač	EPS	ACS	Zarážka	Generální klíč	Poznámky
1.NP	1018		2100	800	1	L	/	/	Dveře dřevěné, vnitřní, otočné. Křídlo hladké, plné s polodrážkou.	HPL imitace šedý dub - viz list barevná struktura	Ocelová, lakovaná, antracit (RAL 7016)	VL	KL/KL, Rozetové nerez	/	/	/		B	Ano	Dveřní těsnění v barvě RAL zárubně, dveře podříznout o 10 mm
1.NP	1019		2100	800	1	L	/	/	Dveře dřevěné, vnitřní, otočné. Křídlo hladké, plné s polodrážkou.	HPL imitace šedý dub - viz list barevná struktura	Ocelová, lakovaná, antracit (RAL 7016)	WC	KL/KL, Rozetové nerez	/	/	/	/	B	/	Dveřní těsnění v barvě RAL zárubně, dveře podříznout o 10 mm
1.NP	1020		2100	800	1	P	/	/	Dveře dřevěné, vnitřní, otočné. Křídlo hladké, plné s polodrážkou.	HPL imitace šedý dub - viz list barevná struktura	Ocelová, lakovaná, antracit (RAL 7016)	VL	KL/KL, Rozetové nerez	/	/	/	/	B	Ano	Dveřní těsnění v barvě RAL zárubně, dveře podříznout o 10 mm
1.NP	1021		2100	800	1	P	/	/	Dveře dřevěné, vnitřní, otočné. Křídlo hladké, plné s polodrážkou.	HPL imitace šedý dub - viz list barevná struktura	Ocelová, lakovaná, antracit (RAL 7016)	WC	KL/KL, Rozetové nerez	/	/	/	/	B	/	Dveřní těsnění v barvě RAL zárubně, dveře podříznout o 10 mm
1.NP	1022		2100	700	1	P	/	/	Dveře dřevěné, vnitřní, otočné. Křídlo hladké, plné s polodrážkou.	HPL imitace šedý dub - viz list barevná struktura	Ocelová, lakovaná, antracit (RAL 7016)	WC	KL/KL, Rozetové nerez	/	/	/	/	B	/	Dveřní těsnění v barvě RAL zárubně, dveře podříznout o 10 mm
1.NP	1023		2100	800	1	L	/	27dB	Dveře dřevěné, vnitřní, otočné. Křídlo hladké, plné s polodrážkou.	HPL imitace šedý dub - viz list barevná struktura	Ocelová, lakovaná, antracit (RAL 7016)	VL	KL/KL, Rozetové nerez	/	/	/	/	B	Ano	Dveřní těsnění v barvě RAL zárubně
1.NP	1024		2100	800	1	P	/	/	Dveře dřevěné, vnitřní, otočné. Křídlo hladké, plné s polodrážkou.	HPL imitace šedý dub - viz list barevná struktura	Ocelová, lakovaná, antracit (RAL 7016)	WC	KL/KL, Rozetové nerez	X	/	/	/	B	/	Dveřní těsnění v barvě RAL zárubně, dveře podříznout o 10 mm
1.NP	1025		2100	800	1	P	/	27dB	Dveře dřevěné, vnitřní, otočné. Křídlo hladké, plné s polodrážkou.	HPL imitace šedý dub - viz list barevná struktura	Ocelová, lakovaná, antracit (RAL 7016)	VL	KL/KL, Rozetové nerez	/	/	/	/	B	Ano	Dveřní těsnění v barvě RAL zárubně
1.NP	1026		2100	800	1	L	/	/	Dveře dřevěné, vnitřní, otočné. Křídlo hladké, plné s polodrážkou.	HPL imitace šedý dub - viz list barevná struktura	Ocelová, lakovaná, antracit (RAL 7016)	WC	KL/KL, Rozetové nerez	X	/	/	/	B	/	Dveřní těsnění v barvě RAL zárubně, dveře podříznout o 10 mm
1.NP	1027		2100	800	1	P	/	/	Dveře dřevěné, vnitřní, otočné. Křídlo hladké, plné s polodrážkou.	HPL imitace šedý dub - viz list barevná struktura	Ocelová, lakovaná, antracit (RAL 7016)	VL	KL/KL, Rozetové nerez	/	/	/	/	B	Ano	Dveřní těsnění v barvě RAL zárubně
1.NP	1028		2100	800	1	P	/	/	Dveře dřevěné, vnitřní, otočné. Křídlo hladké, plné s polodrážkou.	HPL imitace šedý dub - viz list barevná struktura	Ocelová, lakovaná, antracit (RAL 7016)	WC	KL/KL, Rozetové nerez	X	/	/	/	B	/	Dveřní těsnění v barvě RAL zárubně, dveřní mřížka 500 x 100 mm
1.NP	1029		2100	900	1	L	/	/	Dveře dřevěné, vnitřní, otočné. Křídlo hladké, plné s polodrážkou.	HPL imitace šedý dub - viz list barevná struktura	Ocelová, lakovaná, antracit (RAL 7016)	VL	KL/KL, Rozetové nerez	/	/	/	/	B	Ano	Dveřní těsnění v barvě RAL zárubně

TABULKA INTERIÉROVÝCH DVEŘÍ																				
Podlaží	Č. Dveří	Schema	Výška	Šířka	Počet křídel	Orien.	Požární odolnost	Hlukový útlum	Specifikace	Povrchová úprava křídla	Zárubeň	Zámek	Kování	Mřížka	Samozavírač	EPS	ACS	Zarážka	Generální klíč	Poznámky
1.NP	1030		2100	800	1	P	/	/	Dveře dřevěné, vnitřní, otočné. Křídlo hladké, plné s polodrážkou.	HPL imitace šedý dub - viz list barevná struktura	Ocelová, lakovaná, antracit (RAL 7016)	VL	KL/KL, Rozetové nerez	/	/	/	/	B	Ano	Dveřní těsnění v barvě RAL zárubně, dveře podříznout o 10 mm
1.NP	1031		2100	900	1	P	/	/	Dveře dřevěné, vnitřní, otočné. Křídlo hladké, plné s polodrážkou.	HPL imitace šedý dub - viz list barevná struktura	Ocelová, lakovaná, antracit (RAL 7016)	VL	KL/KL, Rozetové nerez	/	/	/	/	B	Ano	Dveřní těsnění v barvě RAL zárubně, dveře podříznout o 10 mm
1.NP	1032		2100	800	1	P	/	/	Dveře dřevěné, vnitřní, otočné. Křídlo hladké, plné s polodrážkou.	HPL imitace šedý dub - viz list barevná struktura	Ocelová, lakovaná, antracit (RAL 7016)	VL	KL/KL, Rozetové nerez	/	/	/	/	B	/	Dveřní těsnění v barvě RAL zárubně, dveře podříznout o 10 mm
1.NP	1033		2100	800	1	P	/	/	Dveře dřevěné, vnitřní, otočné. Křídlo hladké, plné s polodrážkou.	HPL imitace šedý dub - viz list barevná struktura	Ocelová, lakovaná, antracit (RAL 7016)	WC	KL/KL, Rozetové nerez	/	/	/	/	B	/	Dveřní těsnění v barvě RAL zárubně, dveře podříznout o 10 mm
1.NP	1034		2100	800	1	P	EI15DP3C	27dB	Dveře dřevěné, vnitřní, otočné. Křídlo hladké, plné s polodrážkou.	HPL imitace šedý dub - viz list barevná struktura	Ocelová, lakovaná, antracit (RAL 7016)	VL	KL/KL, Rozetové nerez	/	/	/	/	B	Ano	Dveřní těsnění v barvě RAL zárubně
1.NP	1035		2100	800	1	L	EI15DP3C	27dB	Dveře dřevěné, vnitřní, otočné. Křídlo hladké, plné s polodrážkou.	HPL imitace šedý dub - viz list barevná struktura	Ocelová, lakovaná, antracit (RAL 7016)	VL	KL/KL, Rozetové nerez	/	/	/	/	B	Ano	Dveřní těsnění v barvě RAL zárubně
1.NP	1036		2100	800	1	P	/	/	Dveře dřevěné, vnitřní, otočné. Křídlo hladké, plné s polodrážkou.	HPL imitace šedý dub - viz list barevná struktura	Ocelová, lakovaná, antracit (RAL 7016)	VL	KL/KL, Rozetové nerez	/	/	/	/	B	Ano	Dveřní těsnění v barvě RAL zárubně, dveře podříznout o 10 mm
1.NP	1037		2100	800	1	L	EI15DP3C	27dB	Dveře dřevěné, vnitřní, otočné. Křídlo hladké, plné s polodrážkou.	HPL imitace šedý dub - viz list barevná struktura	Ocelová, lakovaná, antracit (RAL 7016)	VL	KL/KL, Rozetové nerez	/	/	/	/	B	Ano	Dveřní těsnění v barvě RAL zárubně
1.NP	1038		2100	800	1	L	/	/	Dveře dřevěné, vnitřní, otočné. Křídlo hladké, plné s polodrážkou.	HPL imitace šedý dub - viz list barevná struktura	Ocelová, lakovaná, antracit (RAL 7016)	VL	KL/KL, Rozetové nerez	/	/	/	/	B	Ano	Dveřní těsnění v barvě RAL zárubně
1.NP	1039		2100	800	1	L	/	/	Dveře dřevěné, vnitřní, otočné. Křídlo hladké, plné s polodrážkou.	HPL imitace šedý dub - viz list barevná struktura	Ocelová, lakovaná, antracit (RAL 7016)	WC	KL/KL, Rozetové nerez	X	/	/	/	B	/	Dveřní těsnění v barvě RAL zárubně, dveřní mřížka 500 x 100 mm
1.NP	1040		2100	900	1	P	EI15DP3C	27dB	Dveře dřevěné, vnitřní, otočné. Křídlo hladké, plné s polodrážkou.	HPL imitace šedý dub - viz list barevná struktura	Ocelová, lakovaná, antracit (RAL 7016)	VL	KL/KL, Rozetové nerez	/	/	/	/	B	Ano	Dveřní těsnění v barvě RAL zárubně












TABULKA INTERIÉROVÝCH DVEŘÍ																				
Podlaží	Č. Dveří	Schema	Výška	Šířka	Počet křídel	Orien.	Požární odolnost	Hlukový útlum	Specifikace	Povrchová úprava křídla	Zárubeň	Zámek	Kování	Mřížka	Samozavírač	EPS	ACS	Zarážka	Generální klíč	Poznámky
1.NP	1041		2100	900	1	L	/	/	Dveře dřevěné, vnitřní, otočné. Křídlo hladké, plné s polodrážkou.	HPL imitace šedý dub - viz list barevná struktura	Ocelová, lakovaná, antracit (RAL 7016)	VL	KL/KL, Rozetové nerez	/	/	/	/	B	Ano	Dveřní těsnění v barvě RAL zárubně, dveře podříznout o 10 mm
1.NP	1042		2100	900	1	L	EI15DP3C	/	Dveře dřevěné, vnitřní, otočné. Křídlo hladké, plné s polodrážkou.	HPL imitace šedý dub - viz list barevná struktura	Ocelová, lakovaná, antracit (RAL 7016)	VL	KO/KL, Rozetové nerez	X	Ano	/	/	B	Ano	Dveřní těsnění v barvě RAL zárubně, dveřní protipožární mřížka 500 x 100 mm
1.NP	1043		2100	800	1	P	/	/	Dveře dřevěné, vnitřní, otočné. Křídlo hladké, plné s polodrážkou.	HPL imitace šedý dub - viz list barevná struktura	Ocelová, lakovaná, antracit (RAL 7016)	VL	KL/KO, Rozetové nerez	/	/	/	/	B	Ano	Dveřní těsnění v barvě RAL zárubně, dveře podříznout o 10 mm
1.NP	1044		2100	700	1	P	/	/	Dveře dřevěné, vnitřní, otočné. Křídlo hladké, plné s polodrážkou.	HPL imitace šedý dub - viz list barevná struktura	Ocelová, lakovaná, antracit (RAL 7016)	VL	KL/KL, Rozetové nerez	/	/	/	/	B	Ano	Dveřní těsnění v barvě RAL zárubně, dveře podříznout o 10 mm
1.NP	1045		2100	700	1	P	/	/	Dveře dřevěné, vnitřní, otočné. Křídlo hladké, plné s polodrážkou.	HPL imitace šedý dub - viz list barevná struktura	Ocelová, lakovaná, antracit (RAL 7016)	WC	KL/KL, Rozetové nerez	/	/	/	/	B	/	Dveřní těsnění v barvě RAL zárubně, dveře podříznout o 10 mm
1.NP	1046		2100	700	1	P	/	/	Dveře dřevěné, vnitřní, otočné. Křídlo hladké, plné s polodrážkou.	HPL imitace šedý dub - viz list barevná struktura	Ocelová, lakovaná, antracit (RAL 7016)	WC	KL/KL, Rozetové nerez	/	/	/	/	B	/	Dveřní těsnění v barvě RAL zárubně, dveře podříznout o 10 mm
1.NP	1047		2100	800	1	L	/	/	Dveře dřevěné, vnitřní, otočné. Křídlo hladké, plné s polodrážkou.	HPL imitace šedý dub - viz list barevná struktura	Ocelová, lakovaná, antracit (RAL 7016)	VL	KL/KL, Rozetové nerez	/	/	/	/	B	Ano	Místnost G.137: Dveřní těsnění v barvě RAL zárubně, dveře podříznout o 10 mm
1.NP	1048		2100	800	1	L	/	/	Dveře dřevěné, vnitřní, otočné. Křídlo hladké, plné s polodrážkou.	HPL imitace šedý dub - viz list barevná struktura	Ocelová, lakovaná, antracit (RAL 7016)	VL	KL/KL, Rozetové nerez	/	/	/	/	B	Ano	Místnost G.138: Dveřní těsnění v barvě RAL zárubně, dveře podříznout o 10 mm
1.NP	1049		2100	700	1	L	/	/	Dveře dřevěné, vnitřní, otočné. Křídlo hladké, plné s polodrážkou.	HPL imitace šedý dub - viz list barevná struktura	Ocelová, lakovaná, antracit (RAL 7016)	VL	KL/KL, Rozetové nerez	/	/	/	/	B	/	Dveřní těsnění v barvě RAL zárubně, dveře podříznout o 10 mm
1.NP	1050		2100	900	1	P	/	/	Dveře dřevěné, vnitřní, otočné. Křídlo hladké, plné s polodrážkou.	HPL imitace šedý dub - viz list barevná struktura	Ocelová, lakovaná, antracit (RAL 7016)	VL	KL/KL, Rozetové nerez	/	/	/	/	B	Ano	Dveřní těsnění v barvě RAL zárubně
1.NP	1051		2100	900	1	L	/	/	Dveře dřevěné, vnitřní, otočné. Křídlo hladké, plné s polodrážkou.	HPL imitace šedý dub - viz list barevná struktura	Ocelová, lakovaná, antracit (RAL 7016)	VL	KL/KL, Rozetové nerez	/	/	/	/	B	Ano	Dveřní těsnění v barvě RAL zárubně

TABULKA INTERIÉROVÝCH DVEŘÍ																				
Podlaží	Č. Dveří	Schema	Výška	Šířka	Počet křídel	Orien.	Požární odolnost	Hlukový útlum	Specifikace	Povrchová úprava křídla	Zárubeň	Zámek	Kování	Mřížka	Samozavírač	EPS	ACS	Zarážka	Generální klíč	Poznámky
1.NP	1052		2100	1100	1	L	EI30DP3C	27dB	Dveře dřevěné, vnitřní, otočné. Křídlo hladké, plné s polodrážkou.	HPL imitace šedý dub - viz list barevná struktura	Ocelová, lakovaná, antracit (RAL 7016)	VL	KL/KL, Rozetové nerez	/	Ano	/	/	B	Ano	Dveřní těsnění v barvě RAL zárubně
1.NP	1053		2100	1650	2	P	/	/	Dveře hliníkové, vnitřní, otočné, asymetricky dvojkřídlové, křídla prosklená s polodrážkou, Hlavní křídlo š. 1100 mm.	RAL 7016	ALU, lakovaná, antracit (RAL 7016)	VL	KL/KL, Rozetové nerez	/	/	/	/	B	Ano	Dveřní těsnění v barvě RAL zárubně
1.NP	1054		2100	900	1	L	EI30DP3C	/	Dveře dřevěné, vnitřní, otočné. Křídlo hladké, plné s polodrážkou.	HPL imitace šedý dub - viz list barevná struktura	Ocelová, lakovaná, antracit (RAL 7016)	VL	KL/KL, Rozetové nerez	/	Ano	/	/	B	Ano	Dveřní těsnění v barvě RAL zárubně
1.NP	1055		2100	1200	2	L	EI45DP2	/	Dveře dřevěné, vnitřní, otočné, asymetricky dvojkřídlové, křídla hladká s polodrážkou, Hlavní křídlo š. 800 mm.	HPL imitace šedý dub - viz list barevná struktura	Ocelová, lakovaná, antracit (RAL 7016)	VL	KL/KL, Rozetové nerez	/	/	/	/	B	Ano	Dveřní těsnění v barvě RAL zárubně
1.NP	1056		2100	1650	2	L	/	/	Dveře hliníkové, vnitřní, otočné, asymetricky dvojkřídlové, křídla prosklená s polodrážkou, Hlavní křídlo š. 1100 mm.	RAL 7016	ALU, lakovaná, antracit (RAL 7016)	BEZ ZÁMKU	KL/KL, Rozetové nerez	/	/	/	/	B	/	Dveřní těsnění v barvě RAL zárubně
1.NP	1057		2100	900	1	L	/	/	Dveře dřevěné, vnitřní, otočné. Křídlo hladké, plné s polodrážkou.	HPL imitace šedý dub - viz list barevná struktura	Ocelová, lakovaná, antracit (RAL 7016)	VL	KL/KL, Rozetové nerez	/	/	/	/	B	Ano	Dveřní těsnění v barvě RAL zárubně, dveře podříznout o 10 mm
1.NP	1058		2100	900	1	L	/	/	Dveře dřevěné, vnitřní, otočné. Křídlo hladké, plné s polodrážkou.	HPL imitace šedý dub - viz list barevná struktura	Ocelová, lakovaná, antracit (RAL 7016)	VL	KL/KL, Rozetové nerez	/	/	/	/	B	Ano	Dveřní těsnění v barvě RAL zárubně, dveře podříznout o 10 mm
1.NP	1059		2100	900	1	P	/	/	Dveře dřevěné, vnitřní, otočné. Křídlo hladké, plné s polodrážkou.	HPL imitace šedý dub - viz list barevná struktura	Ocelová, lakovaná, antracit (RAL 7016)	VL	KL/KL, Rozetové nerez	/	/	/	/	B	Ano	Dveřní těsnění v barvě RAL zárubně, dveře podříznout o 10 mm
1.NP	1060		2100	800	1	L	/	/	Dveře dřevěné, vnitřní, otočné. Křídlo hladké, plné s polodrážkou.	HPL imitace šedý dub - viz list barevná struktura	Ocelová, lakovaná, antracit (RAL 7016)	VL	KL/KL, Rozetové nerez	/	/	/	/	B	Ano	Dveřní těsnění v barvě RAL zárubně
1.NP	1061		2100	700	1	P	/	/	Dveře dřevěné, vnitřní, otočné. Křídlo hladké, plné s polodrážkou.	HPL imitace šedý dub - viz list barevná struktura	Ocelová, lakovaná, antracit (RAL 7016)	VL	KL/KL, Rozetové nerez	/	/	/	/	B	Ano	Dveřní těsnění v barvě RAL zárubně, dveře podříznout o 10 mm
1.NP	1062		2100	800	1	P	/	/	Dveře dřevěné, vnitřní, otočné. Křídlo hladké, plné s polodrážkou.	HPL imitace šedý dub - viz list barevná struktura	Ocelová, lakovaná, antracit (RAL 7016)	VL	KL/KL, Rozetové nerez	/	/	/	/	B	Ano	Dveřní těsnění v barvě RAL zárubně, dveře podříznout o 10 mm
1.NP	1063		2100	800	1	P	/	/	Dveře dřevěné, vnitřní, otočné. Křídlo hladké, plné s polodrážkou.	HPL imitace šedý dub - viz list barevná struktura	Ocelová, lakovaná, antracit (RAL 7016)	WC	KL/KL, Rozetové nerez	/	/	/	/	B	/	Dveřní těsnění v barvě RAL zárubně, dveře podříznout o 10 mm

TABULKA INTERIÉROVÝCH DVEŘÍ																				
Podlaží	Č. Dveří	Schema	Výška	Šířka	Počet křídel	Orien.	Požární odolnost	Hlukový útlum	Specifikace	Povrchová úprava křídla	Zárubeň	Zámek	Kování	Mřížka	Samozavírač	EPS	ACS	Zarážka	Generální klíč	Poznámky
1.NP	1064		2100	700	1	P	/	/	Dveře dřevěné, vnitřní, otočné. Křídlo hladké, plné s polodrážkou.	HPL imitace šedý dub - viz list barevná struktura	Ocelová, lakovaná, antracit (RAL 7016)	WC	KL/KL, Rozetové nerez	/	/	/	/	B	/	Dveřní těsnění v barvě RAL zárubně, dveře podříznout o 10 mm
1.NP	1065		2100	800	1	L	/	/	Dveře dřevěné, vnitřní, otočné. Křídlo hladké, plné s polodrážkou.	HPL imitace šedý dub - viz list barevná struktura	Ocelová, lakovaná, antracit (RAL 7016)	VL	KL/KL, Rozetové nerez	/	/	/	/	B	Ano	Dveřní těsnění v barvě RAL zárubně, dveře podříznout o 10 mm
1.NP	1066		2100	700	1	L	/	/	Dveře dřevěné, vnitřní, otočné. Křídlo hladké, plné s polodrážkou.	HPL imitace šedý dub - viz list barevná struktura	Ocelová, lakovaná, antracit (RAL 7016)	VL	KL/KL, Rozetové nerez	/	/	/	/	B	Ano	Dveřní těsnění v barvě RAL zárubně
1.NP	1067		2100	800	1	P	/	/	Dveře dřevěné, vnitřní, otočné. Křídlo hladké, plné s polodrážkou.	HPL imitace šedý dub - viz list barevná struktura	Ocelová, lakovaná, antracit (RAL 7016)	WC	KL/KL, Rozetové nerez	/	/	/	/	B	/	Dveřní těsnění v barvě RAL zárubně, dveře podříznout o 10 mm
1.NP	1068		2100	700	1	P	/	/	Dveře dřevěné, vnitřní, otočné. Křídlo hladké, plné s polodrážkou.	HPL imitace šedý dub - viz list barevná struktura	Ocelová, lakovaná, antracit (RAL 7016)	WC	KL/KL, Rozetové nerez	/	/	/	/	B	/	Dveřní těsnění v barvě RAL zárubně, dveře podříznout o 10 mm
1.NP	1069		2100	1600	2	P	/	/	Dveře dřevěné, vnitřní, otočné. Křídlo hladké, plné s polodrážkou.	HPL imitace šedý dub - viz list barevná struktura	Ocelová, lakovaná, antracit (RAL 7016)	VL	KL/KL, Rozetové nerez	/	/	/	/	B	Ano	Dveřní těsnění v barvě RAL zárubně, dveře podříznout o 10 mm
1.NP	1070		2100	800	1	P	/	/	Dveře dřevěné, vnitřní, otočné. Křídlo hladké, plné s polodrážkou.	HPL imitace šedý dub - viz list barevná struktura	Ocelová, lakovaná, antracit (RAL 7016)	VL	KL/KL, Rozetové nerez	/	/	/	/	B	Ano	Dveřní těsnění v barvě RAL zárubně
1.NP	1071		2100	800	1	P	/	/	Dveře dřevěné, vnitřní, otočné. Křídlo hladké, plné s polodrážkou.	HPL imitace šedý dub - viz list barevná struktura	Ocelová, lakovaná, antracit (RAL 7016)	VL	KL/KL, Rozetové nerez	/	/	/	/	B	Ano	Dveřní těsnění v barvě RAL zárubně, dveře podříznout o 10 mm
1.NP	1072		2100	900	1	P	/	/	Dveře dřevěné, vnitřní, otočné. Křídlo hladké, plné s polodrážkou.	HPL imitace šedý dub - viz list barevná struktura	Ocelová, lakovaná, antracit (RAL 7016)	VL	KL/KL, Rozetové nerez	/	/	/	/	B	Ano	Dveřní těsnění v barvě RAL zárubně
1.NP	1073		2100	900	1	P	/	/	Dveře dřevěné, vnitřní, otočné. Křídlo hladké, plné s polodrážkou.	HPL imitace šedý dub - viz list barevná struktura	Ocelová, lakovaná, antracit (RAL 7016)	VL	KL/KL, Rozetové nerez	/	/	/	/	B	Ano	Dveřní těsnění v barvě RAL zárubně
1.NP	1074		2100	1150	1	P	/	/	Dveře hliníkové, vnitřní, posuvné s automatickým otevíráním s pohybovým čidlem. Posuvný mechanismus je uchycen v garnyži. Křídlo prosklené s bezpečnostním sklem s polepovou folií..	RAL 7016	/	BEZ ZÁMKU	/	/	/	/	/	B	Ano	Bateriový zdroj pro případ výpadku napájení (cca 100 cyklů)












TABULKA INTERIÉROVÝCH DVEŘÍ																				
Podlaží	Č. Dveří	Schema	Výška	Šířka	Počet křídel	Orien.	Požární odolnost	Hlukový útlum	Specifikace	Povrchová úprava křídla	Zárubeň	Zámek	Kování	Mřížka	Samozavírač	EPS	ACS	Zarážka	Generální klíč	Poznámky
1.NP	1075		2100	900	1	P	/	/	Dveře dřevěné, vnitřní, otočné. Křídlo hladké, plné s polodrážkou.	HPL imitace šedý dub - viz list barevná struktura	Ocelová, lakovaná, antracit (RAL 7016)	VL	KL/KL, Rozetové nerez	/	/	/	/	B	Ano	Dveřní těsnění v barvě RAL zárubně
1.NP	1076		2100	800	1	P	/	/	Dveře dřevěné, vnitřní, otočné. Křídlo hladké, plné s polodrážkou.	HPL imitace šedý dub - viz list barevná struktura	Ocelová, lakovaná, antracit (RAL 7016)	VL	KL/KL, Rozetové nerez	/	/	/	/	B	Ano	Dveřní těsnění v barvě RAL zárubně, dveře podříznout o 10 mm
1.NP	1077		2100	800	1	P	/	/	Dveře dřevěné, vnitřní, otočné. Křídlo hladké, plné s polodrážkou.	HPL imitace šedý dub - viz list barevná struktura	Ocelová, lakovaná, antracit (RAL 7016)	VL	KL/KL, Rozetové nerez	/	/	/	/	B	Ano	Dveřní těsnění v barvě RAL zárubně, dveře podříznout o 10 mm
1.NP	1078		2100	800	1	L	/	/	Dveře dřevěné, vnitřní, otočné. Křídlo hladké, plné s polodrážkou.	HPL imitace šedý dub - viz list barevná struktura	Ocelová, lakovaná, antracit (RAL 7016)	VL	KL/KL, Rozetové nerez	/	/	/	/	B	Ano	Dveřní těsnění v barvě RAL zárubně, dveře podříznout o 10 mm
1.NP	1079		2100	1650	2	P	EI30DP3CS	/	Dveře hliníkové, vnitřní, otočné, asymetricky dvojkřídlové, křídla prosklená s polodrážkou, Hlavní křídlo š. 1100 mm.	RAL 7016	ALU, lakovaná, antracit (RAL 7016)	VL	KO/KL, Rozetové nerez	/	Ano + koordinátor zavírání křídel	/	/	B	Ano	Dveřní těsnění v barvě RAL zárubně
1.NP	1080		2100	900	1	L	EI30DP3CS	/	Dveře dřevěné, vnitřní, otočné. Křídlo hladké, plné s polodrážkou.	HPL imitace šedý dub - viz list barevná struktura	Ocelová, lakovaná, antracit (RAL 7016)	VL	KL/KO, Rozetové nerez	/	Ano	/	/	B	Ano	Dveřní těsnění v barvě RAL zárubně
1.NP	1081		2100	1650	2	P	/	/	Dveře hliníkové, vnitřní, otočné, asymetricky dvojkřídlové, křídla prosklená s polodrážkou, Hlavní křídlo š. 1100 mm. Výška spodní části rámu dveří 400 mm.	RAL 7016	ALU, lakovaná, antracit (RAL 7016)	BEZ ZÁMKU	KL/KL, Rozetové nerez	/	/	/	/	B	/	Dveřní těsnění v barvě RAL zárubně
1.NP	1083		2100	900	1	P	EI30DP3CS	/	Dveře dřevěné, vnitřní, otočné. Křídlo hladké, plné s polodrážkou.	HPL imitace šedý dub - viz list barevná struktura	Ocelová, lakovaná, antracit (RAL 7016)	VL	KL/KO, Rozetové nerez	/	Ano	/	/	B	Ano	Dveřní těsnění v barvě RAL zárubně
1.NP	1084		2100	800	1	P	EI30DP3CS	/	Dveře dřevěné, vnitřní, otočné. Křídlo hladké, plné s polodrážkou.	HPL imitace šedý dub - viz list barevná struktura	Ocelová, lakovaná, antracit (RAL 7016)	VL	KO/KL, Rozetové nerez	/	Ano	/	/	B	Ano	Dveřní těsnění v barvě RAL zárubně
1.NP	1085		2100	800	1	P	EI30DP3CS	/	Dveře dřevěné, vnitřní, otočné. Křídlo hladké, plné s polodrážkou.	HPL imitace šedý dub - viz list barevná struktura	Ocelová, lakovaná, antracit (RAL 7016)	VL	KO/KL, Rozetové nerez	/	Ano	/	/	B	Ano	Dveřní těsnění v barvě RAL zárubně
1.NP	1086		2100	1100	1	P	EI30DP3CS	/	Dveře hliníkové, vnitřní, otočné. Křídlo prosklené, s polodrážkou. Výška spodní části rámu dveří 400 mm.	RAL 7016	ALU, lakovaná, antracit (RAL 7016)	VL	PKL/KL, Rozetové nerez	/	Ano	/	/	B	Ano	Dveřní těsnění v barvě RAL zárubně

TABULKA INTERIÉROVÝCH DVEŘÍ																				
Podlaží	Č. Dveří	Schema	Výška	Šířka	Počet křídel	Orien.	Požární odolnost	Hlukový útlum	Specifikace	Povrchová úprava křídla	Zárubeň	Zámek	Kování	Mřížka	Samozavírač	EPS	ACS	Zarážka	Generální klíč	Poznámky
1.NP	1087		2100	1600	2	P	EI30DP3CS	/	Dveře dřevěné, vnitřní, otočné. Křídlo hladké, plné s polodrážkou.	HPL imitace šedý dub - viz list barevná struktura	Ocelová, lakovaná, antracit (RAL 7016)	VL	PKL/KL, Rozetové nerez	/	Ano + koordinátor zavírání křídel	/	/	B	Ano	Dveřní těsnění v barvě RAL zárubně
1.NP	1088		2100	900	1	P	/	/	Dveře dřevěné, vnitřní, otočné. Křídlo hladké, plné s polodrážkou.	HPL imitace šedý dub - viz list barevná struktura	Ocelová, lakovaná, antracit (RAL 7016)	VL	KL/KL, Rozetové nerez	/	/	/	/	B	Ano	Dveřní těsnění v barvě RAL zárubně
1.NP	1089		2100	800	1	P	/	/	Dveře dřevěné, vnitřní, otočné. Křídlo hladké, plné s polodrážkou.	HPL imitace šedý dub - viz list barevná struktura	Ocelová, lakovaná, antracit (RAL 7016)	VL	KL/KL, Rozetové nerez	/	/	/	/	B	Ano	Dveřní těsnění v barvě RAL zárubně, dveře podříznout o 10 mm
1.NP	1090		2100	800	1	P	/	/	Dveře dřevěné, vnitřní, otočné. Křídlo hladké, plné s polodrážkou.	HPL imitace šedý dub - viz list barevná struktura	Ocelová, lakovaná, antracit (RAL 7016)	VL	KL/KL, Rozetové nerez	/	/	/	/	B	Ano	Dveřní těsnění v barvě RAL zárubně
1.NP	1091		2100	900	1	P	/	/	Dveře dřevěné, vnitřní, otočné. Křídlo hladké, plné s polodrážkou.	HPL imitace šedý dub - viz list barevná struktura	Ocelová, lakovaná, antracit (RAL 7016)	VL	KL/KL, Rozetové nerez	/	/	/	/	B	Ano	Dveřní těsnění v barvě RAL zárubně
1.NP	1092		2100	800	1	P	/	/	Dveře dřevěné, vnitřní, otočné. Křídlo hladké, plné s polodrážkou.	HPL imitace šedý dub - viz list barevná struktura	Ocelová, lakovaná, antracit (RAL 7016)	VL	KL/KL, Rozetové nerez	/	/	/	/	B	Ano	Dveřní těsnění v barvě RAL zárubně, dveře podříznout o 10 mm
1.NP	1093		2100	800	1	P	/	/	Dveře dřevěné, vnitřní, otočné. Křídlo hladké, plné s polodrážkou.	HPL imitace šedý dub - viz list barevná struktura	Ocelová, lakovaná, antracit (RAL 7016)	WC	KL/KL, Rozetové nerez	/	/	/	/	B	/	Dveřní těsnění v barvě RAL zárubně, dveře podříznout o 10 mm
1.NP	1094		2100	800	1	L	/	/	Dveře dřevěné, vnitřní, otočné. Křídlo hladké, plné s polodrážkou.	HPL imitace šedý dub - viz list barevná struktura	Ocelová, lakovaná, antracit (RAL 7016)	WC	KL/KL, Rozetové nerez	/	/	/	/	B	/	Dveřní těsnění v barvě RAL zárubně, dveře podříznout o 10 mm
1.NP	1095		2100	800	1	L	/	/	Dveře dřevěné, vnitřní, otočné. Křídlo hladké, plné s polodrážkou.	HPL imitace šedý dub - viz list barevná struktura	Ocelová, lakovaná, antracit (RAL 7016)	VL	KL/KL, Rozetové nerez	/	/	/	/	B	Ano	Dveřní těsnění v barvě RAL zárubně, dveře podříznout o 10 mm
1.NP	1097		2100	900	1	L	/	/	Dveře dřevěné, vnitřní, otočné. Křídlo hladké, plné s polodrážkou.	HPL imitace šedý dub - viz list barevná struktura	Ocelová, lakovaná, antracit (RAL 7016)	WC	KL/KL, Rozetové nerez	/	/	/	/	B	/	Dveřní těsnění v barvě RAL zárubně, dveře podříznout o 10 mm
1.NP	1098		2100	700	1	L	/	/	Dveře dřevěné, vnitřní, otočné. Křídlo hladké, plné s polodrážkou.	HPL imitace šedý dub - viz list barevná struktura	Ocelová, lakovaná, antracit (RAL 7016)	VL	KL/KL, Rozetové nerez	/	/	/	/	B	/	Dveřní těsnění v barvě RAL zárubně, dveře podříznout o 10 mm













TABULKA INTERIÉROVÝCH DVEŘÍ																				
Podlaží	Č. Dveří	Schema	Výška	Šířka	Počet křídel	Orien.	Požární odolnost	Hlukový útlum	Specifikace	Povrchová úprava křídla	Zárubeň	Zámek	Kování	Mřížka	Samozavírač	EPS	ACS	Zarážka	Generální klíč	Poznámky
1.NP	1099		2100	700	1	L	/	/	Dveře dřevěné, vnitřní, otočné. Křídlo hladké, plné s polodrážkou.	HPL imitace šedý dub - viz list barevná struktura	Ocelová, lakovaná, antracit (RAL 7016)	WC	KL/KL, Rozetové nerez	/	/	/	/	B	/	Dveřní těsnění v barvě RAL zárubně, dveře podříznout o 10 mm
1.NP	1101		2100	1650	2	P	/	/	Dveře hliníkové, vnitřní, otočné, asymetricky dvojkřídlové, křídla prosklená s polodrážkou, Hlavní křídlo š. 1100 mm. Výška spodní části rámu dveří 400 mm.	RAL 7016	Ocelová, lakovaná, antracit (RAL 7016)	BEZ ZÁMKU	KL/KL, Rozetové nerez	/	/	/	/	B	/	Dveřní těsnění v barvě RAL zárubně
1.NP	1102		2100	800	1	L	EI15DP3C	/	Dveře dřevěné, vnitřní, otočné. Křídlo hladké, plné s polodrážkou.	HPL imitace šedý dub - viz list barevná struktura	Ocelová, lakovaná, antracit (RAL 7016)	VL	KL/KL, Rozetové nerez	/	Ano	/	/	B	Ano	Dveřní těsnění v barvě RAL zárubně
1.NP	1103		2100	800	1	P	/	/	Dveře dřevěné, vnitřní, otočné. Křídlo hladké, plné s polodrážkou.	HPL imitace šedý dub - viz list barevná struktura	Ocelová, lakovaná, antracit (RAL 7016)	VL	KL/KL, Rozetové nerez	X	/	/	/	B	Ano	Dveřní těsnění v barvě RAL zárubně, dveřní mřížka 500 x 100 mm
1.NP	1104		2100	800	1	P	/	/	Dveře dřevěné, vnitřní, otočné. Křídlo hladké, plné s polodrážkou.	HPL imitace šedý dub - viz list barevná struktura	Ocelová, lakovaná, antracit (RAL 7016)	WC	KL/KL, Rozetové nerez	/	/	/	/	B	/	Dveřní těsnění v barvě RAL zárubně, dveře podříznout o 10 mm
1.NP	1105		2100	800	1	P	/	/	Dveře dřevěné, vnitřní, otočné. Křídlo hladké, plné s polodrážkou.	HPL imitace šedý dub - viz list barevná struktura	Ocelová, lakovaná, antracit (RAL 7016)	WC	KL/KL, Rozetové nerez	X	/	/	/	B	/	Dveřní těsnění v barvě RAL zárubně, dveře podříznout o 10 mm
1.NP	1106		2100	900	1	P	/	/	Dveře dřevěné, vnitřní, otočné. Křídlo hladké, plné s polodrážkou.	HPL imitace šedý dub - viz list barevná struktura	Ocelová, lakovaná, antracit (RAL 7016)	VL	KL/KL, Rozetové nerez	/	/	/	/	B	Ano	Dveřní těsnění v barvě RAL zárubně, dveře podříznout o 10 mm
1.NP	1107		2100	900	1	L	EI15DP3C	/	Dveře dřevěné, vnitřní, otočné. Křídlo hladké, plné s polodrážkou.	HPL imitace šedý dub - viz list barevná struktura	Ocelová, lakovaná, antracit (RAL 7016)	VL	KL/KO, Rozetové nerez	/	Ano	/	/	B	Ano	Dveřní těsnění v barvě RAL zárubně
1.NP	1108		2100	900	1	P	EI30DP3C	/	Dveře dřevěné, vnitřní, otočné. Křídlo hladké, plné s polodrážkou.	HPL imitace šedý dub - viz list barevná struktura	Ocelová, lakovaná, antracit (RAL 7016)	VL	KL/KO, Rozetové nerez	/	Ano	/	/	B	Ano	Dveřní těsnění v barvě RAL zárubně
1.NP	1109		2100	900	1	P	/	/	Dveře dřevěné, vnitřní, otočné. Křídlo hladké, plné s polodrážkou.	HPL imitace šedý dub - viz list barevná struktura	Ocelová, lakovaná, antracit (RAL 7016)	VL	KL/KL, Rozetové nerez	/	/	/	/	B	Ano	Dveřní těsnění v barvě RAL zárubně, dveře podříznout o 10 mm
1.NP	1110		2100	800	1	P	/	/	Dveře dřevěné, vnitřní, otočné. Křídlo hladké, plné s polodrážkou.	HPL imitace šedý dub - viz list barevná struktura	Ocelová, lakovaná, antracit (RAL 7016)	WC	KL/KL, Rozetové nerez	/	/	/	/	B	/	Dveřní těsnění v barvě RAL zárubně, dveře podříznout o 10 mm













TABULKA INTERIÉROVÝCH DVEŘÍ																				
Podlaží	Č. Dveří	Schema	Výška	Šířka	Počet křídel	Orien.	Požární odolnost	Hlukový útlum	Specifikace	Povrchová úprava křídla	Zárubeň	Zámek	Kování	Mřížka	Samozavírač	EPS	ACS	Zarážka	Generální klíč	Poznámky
1.NP	1111		2100	800	1	P	EI15DP3	/	Dveře dřevěné, vnitřní, otočné. Křídlo hladké, plné s polodrážkou.	HPL imitace šedý dub - viz list barevná struktura	Ocelová, lakovaná, antracit (RAL 7016)	VL	KL/KO, Rozetové nerez	/	/	/	/	B	Ano	Dveřní těsnění v barvě RAL zárubně
1.NP	1112		2100	800	1	P	/	/	Dveře dřevěné, vnitřní, otočné. Křídlo hladké, plné s polodrážkou.	HPL imitace šedý dub - viz list barevná struktura	Ocelová, lakovaná, antracit (RAL 7016)	WC	KL/KL, Rozetové nerez	/	/	/	/	B	/	Dveřní těsnění v barvě RAL zárubně, dveře podříznout o 10 mm
1.NP	1113		2100	800	1	P	/	/	Dveře dřevěné, vnitřní, otočné. Křídlo hladké, plné s polodrážkou.	HPL imitace šedý dub - viz list barevná struktura	Ocelová, lakovaná, antracit (RAL 7016)	VL	KL/KL, Rozetové nerez	/	/	/	/	B	Ano	Dveřní těsnění v barvě RAL zárubně, dveře podříznout o 10 mm
1.NP	1114		2100	800	1	L	EI15DP3	/	Dveře dřevěné, vnitřní, otočné. Křídlo hladké, plné s polodrážkou.	HPL imitace šedý dub - viz list barevná struktura	Ocelová, lakovaná, antracit (RAL 7016)	VL	KL/KO, Rozetové nerez	/	/	/	/	B	Ano	Dveřní těsnění v barvě RAL zárubně
1.NP	1115		2100	800	1	L	/	/	Dveře dřevěné, vnitřní, otočné. Křídlo hladké, plné s polodrážkou.	HPL imitace šedý dub - viz list barevná struktura	Ocelová, lakovaná, antracit (RAL 7016)	WC	KL/KL, Rozetové nerez	X	/	/	/	B	/	Dveřní těsnění v barvě RAL zárubně, dveřní mřížka 500 x 100 mm
1.NP	1116		2100	800	1	L	/	/	Dveře dřevěné, vnitřní, otočné. Křídlo hladké, plné s polodrážkou.	HPL imitace šedý dub - viz list barevná struktura	Ocelová, lakovaná, antracit (RAL 7016)	VL	KL/KL, Rozetové nerez	/	/	/	/	B	Ano	Dveřní těsnění v barvě RAL zárubně, dveře podříznout o 10 mm
1.NP	1117		2100	800	1	P	EI15DP3	/	Dveře dřevěné, vnitřní, otočné. Křídlo hladké, plné s polodrážkou.	HPL imitace šedý dub - viz list barevná struktura	Ocelová, lakovaná, antracit (RAL 7016)	VL	KL/KO, Rozetové nerez	/	/	/	/	B	Ano	Dveřní těsnění v barvě RAL zárubně
1.NP	1118		2100	800	1	P	/	/	Dveře dřevěné, vnitřní, otočné. Křídlo hladké, plné s polodrážkou.	HPL imitace šedý dub - viz list barevná struktura	Ocelová, lakovaná, antracit (RAL 7016)	WC	KL/KL, Rozetové nerez	/	/	/	/	B	/	Dveřní těsnění v barvě RAL zárubně, dveře podříznout o 10 mm
1.NP	1119		2100	800	1	P	/	/	Dveře dřevěné, vnitřní, otočné. Křídlo hladké, plné s polodrážkou.	HPL imitace šedý dub - viz list barevná struktura	Ocelová, lakovaná, antracit (RAL 7016)	VL	KL/KL, Rozetové nerez	/	/	/	/	B	Ano	Dveřní těsnění v barvě RAL zárubně, dveře podříznout o 10 mm
1.NP	1120		2100	800	1	L	EI15DP3	/	Dveře dřevěné, vnitřní, otočné. Křídlo hladké, plné s polodrážkou.	HPL imitace šedý dub - viz list barevná struktura	Ocelová, lakovaná, antracit (RAL 7016)	VL	KL/KO, Rozetové nerez	/	/	/	/	B	Ano	Dveřní těsnění v barvě RAL zárubně
1.NP	1121		2100	800	1	L	/	/	Dveře dřevěné, vnitřní, otočné. Křídlo hladké, plné s polodrážkou.	HPL imitace šedý dub - viz list barevná struktura	Ocelová, lakovaná, antracit (RAL 7016)	WC	KL/KL, Rozetové nerez	X	/	/	/	B	/	Dveřní těsnění v barvě RAL zárubně, dveřní mřížka 500 x 100 mm
1.NP	1122		2100	800	1	L	/	/	Dveře dřevěné, vnitřní, otočné. Křídlo hladké, plné s polodrážkou.	HPL imitace šedý dub - viz list barevná struktura	Ocelová, lakovaná, antracit (RAL 7016)	VL	KL/KL, Rozetové nerez	/	/	/	/	B	Ano	Dveřní těsnění v barvě RAL zárubně, dveře podříznout o 10 mm









TABULKA INTERIÉROVÝCH DVEŘÍ																				
Podlaží	Č. Dveří	Schema	Výška	Šířka	Počet křídel	Orien.	Požární odolnost	Hlukový útlum	Specifikace	Povrchová úprava křídla	Zárubeň	Zámek	Kování	Mřížka	Samozavírač	EPS	ACS	Zarážka	Generální klíč	Poznámky
1.NP	1123		2100	800	1	P	EI15DP3C	/	Dveře dřevěné, vnitřní, otočné. Křídlo hladké, plné s polodrážkou.	HPL imitace šedý dub - viz list barevná struktura	Ocelová, lakovaná, antracit (RAL 7016)	VL	KL/KL, Rozetové nerez	/	Ano	/	/	B	Ano	Dveřní těsnění v barvě RAL zárubně
1.NP	1124		2100	800	1	L	/	/	Dveře dřevěné, vnitřní, otočné. Křídlo hladké, plné s polodrážkou.	HPL imitace šedý dub - viz list barevná struktura	Ocelová, lakovaná, antracit (RAL 7016)	VL	KL/KL, Rozetové nerez	X	/	/	/	B	Ano	Dveřní těsnění v barvě RAL zárubně, dveřní mřížka 500 x 100 mm
1.NP	1125		2100	700	1	P	/	/	Dveře dřevěné, vnitřní, otočné. Křídlo hladké, plné s polodrážkou.	HPL imitace šedý dub - viz list barevná struktura	Ocelová, lakovaná, antracit (RAL 7016)	WC	KL/KL, Rozetové nerez	/	/	/	/	B	/	Dveřní těsnění v barvě RAL zárubně, dveře podříznout o 10 mm
1.NP	1126		2100	700	1	L	/	/	Dveře dřevěné, vnitřní, otočné. Křídlo hladké, plné s polodrážkou.	HPL imitace šedý dub - viz list barevná struktura	Ocelová, lakovaná, antracit (RAL 7016)	WC	KL/KL, Rozetové nerez	/	/	/	/	B	/	Dveřní těsnění v barvě RAL zárubně, dveře podříznout o 10 mm
1.NP	1127		2100	800	1	L	/	/	Dveře dřevěné, vnitřní, otočné. Křídlo hladké, plné s polodrážkou.	HPL imitace šedý dub - viz list barevná struktura	Ocelová, lakovaná, antracit (RAL 7016)	VL	KL/KL, Rozetové nerez	X	/	/	/	B	Ano	Místnost N.102: Dveřní těsnění v barvě RAL zárubně, dveřní mřížka 500 x 300 mm
1.NP	1128		2100	800	1	P	EI15DP3	/	Dveře dřevěné, vnitřní, otočné. Křídlo hladké, plné s polodrážkou.	HPL imitace šedý dub - viz list barevná struktura	Ocelová, lakovaná, antracit (RAL 7016)	VL	KL/KO, Rozetové nerez	/	/	/	/	B	Ano	Dveřní těsnění v barvě RAL zárubně
1.NP	1129		2100	800	1	P	/	/	Dveře dřevěné, vnitřní, otočné. Křídlo hladké, plné s polodrážkou.	HPL imitace šedý dub - viz list barevná struktura	Ocelová, lakovaná, antracit (RAL 7016)	WC	KL/KL, Rozetové nerez	/	/	/	/	B	/	Dveřní těsnění v barvě RAL zárubně, dveře podříznout o 10 mm
1.NP	1130		2100	800	1	P	/	/	Dveře dřevěné, vnitřní, otočné. Křídlo hladké, plné s polodrážkou.	HPL imitace šedý dub - viz list barevná struktura	Ocelová, lakovaná, antracit (RAL 7016)	VL	KL/KL, Rozetové nerez	/	/	/	/	B	Ano	Dveřní těsnění v barvě RAL zárubně, dveře podříznout o 10 mm
1.NP	1131		2100	800	1	L	EI15DP3	/	Dveře dřevěné, vnitřní, otočné. Křídlo hladké, plné s polodrážkou.	HPL imitace šedý dub - viz list barevná struktura	Ocelová, lakovaná, antracit (RAL 7016)	VL	KL/KO, Rozetové nerez	/	/	/	/	B	Ano	Dveřní těsnění v barvě RAL zárubně
1.NP	1132		2100	800	1	L	/	/	Dveře dřevěné, vnitřní, otočné. Křídlo hladké, plné s polodrážkou.	HPL imitace šedý dub - viz list barevná struktura	Ocelová, lakovaná, antracit (RAL 7016)	WC	KL/KL, Rozetové nerez	/	/	/	/	B	/	Dveřní těsnění v barvě RAL zárubně, dveře podříznout o 10 mm
1.NP	1133		2100	800	1	L	/	/	Dveře dřevěné, vnitřní, otočné. Křídlo hladké, plné s polodrážkou.	HPL imitace šedý dub - viz list barevná struktura	Ocelová, lakovaná, antracit (RAL 7016)	VL	KL/KL, Rozetové nerez	/	/	/	/	/	Ano	Dveřní těsnění v barvě RAL zárubně, dveře podříznout o 10 mm












TABULKA INTERIÉROVÝCH DVEŘÍ																				
Podlaží	Č. Dveří	Schema	Výška	Šířka	Počet křídel	Orien.	Požární odolnost	Hlukový útlum	Specifikace	Povrchová úprava křídla	Zárubeň	Zámek	Kování	Mřížka	Samozavírač	EPS	ACS	Zarážka	Generální klíč	Poznámky
1.NP	1134		2100	800	1	P	EI15DP3	/	Dveře dřevěné, vnitřní, otočné. Křídlo hladké, plné s polodrážkou.	HPL imitace šedý dub - viz list barevná struktura	Ocelová, lakovaná, antracit (RAL 7016)	VL	KL/KO, Rozetové nerez	/	/	/	/	B	Ano	Dveřní těsnění v barvě RAL zárubně
1.NP	1135		2100	800	1	P	/	/	Dveře dřevěné, vnitřní, otočné. Křídlo hladké, plné s polodrážkou.	HPL imitace šedý dub - viz list barevná struktura	Ocelová, lakovaná, antracit (RAL 7016)	WC	KL/KL, Rozetové nerez	/	/	/	/	B	/	Dveřní těsnění v barvě RAL zárubně, dveře podříznout o 10 mm
1.NP	1136		2100	800	1	P	/	/	Dveře dřevěné, vnitřní, otočné. Křídlo hladké, plné s polodrážkou.	HPL imitace šedý dub - viz list barevná struktura	Ocelová, lakovaná, antracit (RAL 7016)	VL	KL/KL, Rozetové nerez	/	/	/	/	/	Ano	Dveřní těsnění v barvě RAL zárubně, dveře podříznout o 10 mm
1.NP	1137		2100	900	1	L	/	/	Dveře dřevěné, vnitřní, otočné. Křídlo hladké, plné s polodrážkou.	HPL imitace šedý dub - viz list barevná struktura	Ocelová, lakovaná, antracit (RAL 7016)	VL	KL/KL, Rozetové nerez	/	/	/	/	B	Ano	Dveřní těsnění v barvě RAL zárubně, dveře podříznout o 10 mm
1.NP	1138		2100	800	1	P	/	/	Dveře dřevěné, vnitřní, otočné. Křídlo hladké, plné s polodrážkou.	HPL imitace šedý dub - viz list barevná struktura	Ocelová, lakovaná, antracit (RAL 7016)	WC	KL/KL, Rozetové nerez	/	/	/	/	B	/	Dveřní těsnění v barvě RAL zárubně, dveře podříznout o 10 mm
1.NP	1139		2100	900	1	L	EI15DP3C	27dB	Dveře dřevěné, vnitřní, otočné. Křídlo hladké, plné s polodrážkou.	HPL imitace šedý dub - viz list barevná struktura	Ocelová, lakovaná, antracit (RAL 7016)	VL	KL/KO, Rozetové nerez	/	Ano	/	/	B	Ano	Dveřní těsnění v barvě RAL zárubně
1.NP	1140		2100	1100	1	L	EI15DP3C	/	Dveře dřevěné, vnitřní, otočné. Křídlo prosklené s polodrážkou. Výška spodní části rámu dveří 400 mm.	HPL imitace šedý dub - viz list barevná struktura	Ocelová, lakovaná, antracit (RAL 7016)	VL	KO/KL, Rozetové nerez	/	Ano	/	/	B	Ano	Dveřní těsnění v barvě RAL zárubně
1.NP	1141		2100	1100	1	P	/	27dB	Dveře dřevěné, vnitřní, otočné. Křídlo prosklené s polodrážkou. Výška spodní části rámu dveří 400 mm.	HPL imitace šedý dub - viz list barevná struktura	Ocelová, lakovaná, antracit (RAL 7016)	VL	KL/KL, Rozetové nerez	/	/	/	/	B	Ano	Dveřní těsnění v barvě RAL zárubně
1.NP	1142		2100	1100	1	P	/	27dB	Dveře dřevěné, vnitřní, otočné. Křídlo hladké, plné s polodrážkou.	HPL imitace šedý dub - viz list barevná struktura	Ocelová, lakovaná, antracit (RAL 7016)	VL	KL/KL, Rozetové nerez	/	/	/	/	B	Ano	Dveřní těsnění v barvě RAL zárubně
1.NP	1143		2100	1650	2	L	EI30DP3CS	/	Dveře hliníkové, vnitřní, otočné, asymetricky dvojkřídlové, křídla prosklená s polodrážkou, Hlavní křídlo š. 1100 mm. Výška spodní části rámu dveří 400 mm.	RAL 7016	ALU, lakovaná, antracit (RAL 7016)	BEZ ZÁMKU	KL+MA/KL, Rozetové nerez	/	Ano + koordinátor zavírání křídel	/	/	B	/	Dveřní těsnění v barvě RAL zárubně
1.NP	1144		2100	1650	2	P	/	/	Dveře hliníkové, vnitřní, otočné, asymetricky dvojkřídlové, křídla prosklená s polodrážkou, Hlavní křídlo š. 1100 mm. Výška spodní části rámu dveří 400 mm.	RAL 7016	ALU, lakovaná, antracit (RAL 7016)	BEZ ZÁMKU	KL/KL, Rozetové nerez	/	/	/	/	B	/	Dveřní těsnění v barvě RAL zárubně













TABULKA INTERIÉROVÝCH DVEŘÍ																				
Podlaží	Č. Dveří	Schema	Výška	Šířka	Počet křídel	Orien.	Požární odolnost	Hlukový útlum	Specifikace	Povrchová úprava křídla	Zárubeň	Zámek	Kování	Mřížka	Samozavírač	EPS	ACS	Zarážka	Generální klíč	Poznámky
1.NP	1145		2100	800	1	P	/	/	Dveře dřevěné, vnitřní, otočné. Křídlo hladké, plné s polodrážkou.	HPL imitace šedý dub - viz list barevná struktura	Ocelová, lakovaná, antracit (RAL 7016)	VL	KL/KL, Rozetové nerez	X	/	/	/	B	Ano	Místnost N.103: Dveřní těsnění v barvě RAL zárubně, dveřní mřížka 500 x 300 mm
1.NP	1147		2100	1650	2	L	EI30DP3CS	/	Dveře dřevěné, vnitřní, otočné. Křídlo hladké, plné s polodrážkou.	HPL imitace šedý dub - viz list barevná struktura	Ocelová, lakovaná, antracit (RAL 7016)	VL	KL/KL, Rozetové nerez	/	Ano + koordinátor zavírání křídel	/	/	B	Ano	Dveřní těsnění v barvě RAL zárubně
1.NP	1148		2100	1100	1	P	EI30DP3CS	/	Dveře dřevěné, vnitřní, otočné. Křídlo hladké, plné s polodrážkou.	HPL imitace šedý dub - viz list barevná struktura	Ocelová, lakovaná, antracit (RAL 7016)	VL	KL/KL, Rozetové nerez	/	Ano	/	/	B	Ano	Dveřní těsnění v barvě RAL zárubně
1.NP	1150		2100	900	1	L	EI30DP3CS	/	Dveře dřevěné, vnitřní, otočné. Křídlo hladké, plné s polodrážkou.	HPL imitace šedý dub - viz list barevná struktura	Ocelová, lakovaná, antracit (RAL 7016)	VL	KL/KL, Rozetové nerez	/	Ano	/	/	B	Ano	Dveřní těsnění v barvě RAL zárubně
1.NP	1151		2100	1100	1	L	EI30DP3CS	/	Dveře dřevěné, vnitřní, otočné. Křídlo hladké, plné s polodrážkou.	HPL imitace šedý dub - viz list barevná struktura	Ocelová, lakovaná, antracit (RAL 7016)	VL	PKL+MA/KL, Rozetové nerez	/	Ano		/	B	Ano	Dveřní těsnění v barvě RAL zárubně
1.NP	1152		2100	1100	1	L	/	27dB	Dveře dřevěné, vnitřní, otočné. Křídlo hladké, plné s polodrážkou.	HPL imitace šedý dub - viz list barevná struktura	Ocelová, lakovaná, antracit (RAL 7016)	VL	KL/KO, Rozetové nerez	/	/			B	Ano	Dveřní těsnění v barvě RAL zárubně
1.NP	1153		2100	1100	1	P	/	27dB	Dveře dřevěné, vnitřní, otočné. Křídlo hladké, plné s polodrážkou.	HPL imitace šedý dub - viz list barevná struktura	Ocelová, lakovaná, antracit (RAL 7016)	VL	KL/KO, Rozetové nerez	/	/			B	Ano	Dveřní těsnění v barvě RAL zárubně
1.NP	1154		2100	1100	1	L	/	27dB	Dveře dřevěné, vnitřní, otočné. Křídlo hladké, plné s polodrážkou.	HPL imitace šedý dub - viz list barevná struktura	Ocelová, lakovaná, antracit (RAL 7016)	VL	KL/KO, Rozetové nerez	/	/	/	/	B	Ano	Dveřní těsnění v barvě RAL zárubně
1.NP	1155		2100	900	1	L	/	/	Dveře dřevěné, vnitřní, otočné. Křídlo hladké, plné s polodrážkou.	HPL imitace šedý dub - viz list barevná struktura	Ocelová, lakovaná, antracit (RAL 7016)	WC	KL/KL, Rozetové nerez	/	/	/	/	B	/	Dveřní těsnění v barvě RAL zárubně
1.NP	1156		2100	900	1	L	/	/	Dveře dřevěné, vnitřní, otočné. Křídlo hladké, plné s polodrážkou.	HPL imitace šedý dub - viz list barevná struktura	Ocelová, lakovaná, antracit (RAL 7016)	VL	KL/KL, Rozetové nerez	/	/	/	/	B	Ano	Dveřní těsnění v barvě RAL zárubně
1.NP	1157		2100	1100	1	P	/	/	Dveře dřevěné, vnitřní, otočné. Křídlo hladké, plné s polodrážkou.	HPL imitace šedý dub - viz list barevná struktura	Ocelová, lakovaná, antracit (RAL 7016)	VL	KL/KL, Rozetové nerez	/	/	/	/	B	Ano	Dveřní těsnění v barvě RAL zárubně

TABULKA INTERIÉROVÝCH DVEŘÍ																				
Podlaží	Č. Dveří	Schema	Výška	Šířka	Počet křídel	Orien.	Požární odolnost	Hlukový útlum	Specifikace	Povrchová úprava křídla	Zárubeň	Zámek	Kování	Mřížka	Samozavírač	EPS	ACS	Zarážka	Generální klíč	Poznámky
1.NP	1158		2100	1100	1	P	/	/	Dveře dřevěné, vnitřní, otočné. Křídlo hladké, plné s polodrážkou.	HPL imitace šedý dub - viz list barevná struktura	Ocelová, lakovaná, antracit (RAL 7016)	VL	KL/KL, Rozetové nerez	/	/	/	/	B	Ano	Dveřní těsnění v barvě RAL zárubně
1.NP	1159		2100	1100	1	L	/	27dB	Dveře dřevěné, vnitřní, otočné. Křídlo hladké, plné s polodrážkou.	HPL imitace šedý dub - viz list barevná struktura	Ocelová, lakovaná, antracit (RAL 7016)	VL	KL/KO, Rozetové nerez	/	/	/	/	B	Ano	Dveřní těsnění v barvě RAL zárubně
1.NP	1160		2100	900	1	P	/	27dB	Dveře dřevěné, vnitřní, otočné. Křídlo hladké, plné s polodrážkou.	HPL imitace šedý dub - viz list barevná struktura	Ocelová, lakovaná, antracit (RAL 7016)	VL	KL/KO, Rozetové nerez	/	/	/	/	B	Ano	Dveřní těsnění v barvě RAL zárubně
1.NP	1161		2100	900	1	P	/	27dB	Dveře dřevěné, vnitřní, otočné. Křídlo hladké, plné s polodrážkou.	HPL imitace šedý dub - viz list barevná struktura	Ocelová, lakovaná, antracit (RAL 7016)	VL	KL/KO, Rozetové nerez	/	/	/	/	B	Ano	Dveřní těsnění v barvě RAL zárubně
1.NP	1162		2100	1100	1	L	/	27dB	Dveře dřevěné, vnitřní, otočné. Křídlo hladké, plné s polodrážkou.	HPL imitace šedý dub - viz list barevná struktura	Ocelová, lakovaná, antracit (RAL 7016)	VL	KO/KL, Rozetové nerez	/	/	/	/	B	Ano	Dveřní těsnění v barvě RAL zárubně
1.NP	1163		2100	800	1	P	/	/	Dveře dřevěné, vnitřní, otočné. Křídlo hladké, plné s polodrážkou.	HPL imitace šedý dub - viz list barevná struktura	Ocelová, lakovaná, antracit (RAL 7016)	VL	KO/KL, Rozetové nerez	/	/	/	/	B	Ano	Dveřní těsnění v barvě RAL zárubně, dveře podříznout o 10 mm
1.NP	1164		2100	700	1	L	/	/	Dveře dřevěné, vnitřní, otočné. Křídlo hladké, plné s polodrážkou.	HPL imitace šedý dub - viz list barevná struktura	Ocelová, lakovaná, antracit (RAL 7016)	WC	KL/KL, Rozetové nerez	/	/	/	/	B	/	Dveřní těsnění v barvě RAL zárubně, dveře podříznout o 10 mm
1.NP	1165		2100	900	1	L	/	27dB	Dveře dřevěné, vnitřní, otočné. Křídlo hladké, plné s polodrážkou.	HPL imitace šedý dub - viz list barevná struktura	Ocelová, lakovaná, antracit (RAL 7016)	VL	KO/KL, Rozetové nerez	/	/	/	/	B	Ano	Dveřní těsnění v barvě RAL zárubně
1.NP	1166		2100	900	1	P	/	27dB	Dveře dřevěné, vnitřní, otočné. Křídlo hladké, plné s polodrážkou.	HPL imitace šedý dub - viz list barevná struktura	Ocelová, lakovaná, antracit (RAL 7016)	VL	KO/KL, Rozetové nerez	/	/	/	/	B	Ano	Dveřní těsnění v barvě RAL zárubně
1.NP	1167		2100	700	1	P	/	/	Dveře dřevěné, vnitřní, otočné. Křídlo hladké, plné s polodrážkou.	HPL imitace šedý dub - viz list barevná struktura	Ocelová, lakovaná, antracit (RAL 7016)	VL	KO/KL, Rozetové nerez	/	/	/	/	B	Ano	Dveřní těsnění v barvě RAL zárubně, dveře podříznout o 10 mm
1.NP	1168		2100	700	1	P	/	/	Dveře dřevěné, vnitřní, otočné. Křídlo hladké, plné s polodrážkou.	HPL imitace šedý dub - viz list barevná struktura	Ocelová, lakovaná, antracit (RAL 7016)	VL	KO/KL, Rozetové nerez	/	/	/	/	B	Ano	Dveřní těsnění v barvě RAL zárubně, dveře podříznout o 10 mm
1.NP	1169		2100	900	1	P	/	27dB	Dveře dřevěné, vnitřní, otočné. Křídlo hladké, plné s polodrážkou.	HPL imitace šedý dub - viz list barevná struktura	Ocelová, lakovaná, antracit (RAL 7016)	VL	KO/KL, Rozetové nerez	/	/	/	/	B	Ano	Dveřní těsnění v barvě RAL zárubně

TABULKA INTERIÉROVÝCH DVEŘÍ																				
Podlaží	Č. Dveří	Schema	Výška	Šířka	Počet křídel	Orien.	Požární odolnost	Hlukový útlum	Specifikace	Povrchová úprava křídla	Zárubeň	Zámek	Kování	Mřížka	Samozavírač	EPS	ACS	Zarážka	Generální klíč	Poznámky
1.NP	1171		2100	900	1	P	/	27dB	Dveře dřevěné, vnitřní, otočné. Křídlo hladké, plné s polodrážkou.	HPL imitace šedý dub - viz list barevná struktura	Ocelová, lakovaná, antracit (RAL 7016)	VL	KO/KL, Rozetové nerez	/	/	/		B	Ano	Dveřní těsnění v barvě RAL zárubně
1.NP	1172		2100	900	1	P	/	27dB	Dveře dřevěné, vnitřní, otočné. Křídlo hladké, plné s polodrážkou.	HPL imitace šedý dub - viz list barevná struktura	Ocelová, lakovaná, antracit (RAL 7016)	VL	KO/KL, Rozetové nerez	/	/	/	/	B	Ano	Dveřní těsnění v barvě RAL zárubně
1.NP	1173		2100	900	1	P	/	/	Dveře dřevěné, vnitřní, otočné. Křídlo hladké, plné s polodrážkou.	HPL imitace šedý dub - viz list barevná struktura	Ocelová, lakovaná, antracit (RAL 7016)	VL	KL/KL, Rozetové nerez	/	/	/	/	B	Ano	Dveřní těsnění v barvě RAL zárubně, dveře podříznout o 10 mm
1.NP	1174		2100	900	1	L	/	/	Dveře dřevěné, vnitřní, otočné. Křídlo hladké, plné s polodrážkou.	HPL imitace šedý dub - viz list barevná struktura	Ocelová, lakovaná, antracit (RAL 7016)	VL	KL/KL, Rozetové nerez	/	/	/	/	B	Ano	Dveřní těsnění v barvě RAL zárubně, dveře podříznout o 10 mm
1.NP	1175		2100	900	1	L	/	/	Dveře dřevěné, vnitřní, otočné. Křídlo hladké, plné s polodrážkou.	HPL imitace šedý dub - viz list barevná struktura	Ocelová, lakovaná, antracit (RAL 7016)	WC	KL/KL, Rozetové nerez	/	/	/	/	B	/	Dveřní těsnění v barvě RAL zárubně
1.NP	1176		2100	800	1	L	/	/	Dveře dřevěné, vnitřní, otočné. Křídlo hladké, plné s polodrážkou.	HPL imitace šedý dub - viz list barevná struktura	Ocelová, lakovaná, antracit (RAL 7016)	VL	KL/KL, Rozetové nerez	/	/	/	/	B	Ano	Dveřní těsnění v barvě RAL zárubně, dveře podříznout o 10 mm
1.NP	1177		2100	800	1	P	/	/	Dveře dřevěné, vnitřní, otočné. Křídlo hladké, plné s polodrážkou.	HPL imitace šedý dub - viz list barevná struktura	Ocelová, lakovaná, antracit (RAL 7016)	WC	KL/KL, Rozetové nerez	/	/	/	/	B	/	Dveřní těsnění v barvě RAL zárubně, dveře podříznout o 10 mm
1.NP	1178		2100	800	1	P	/	/	Dveře dřevěné, vnitřní, otočné. Křídlo hladké, plné s polodrážkou.	HPL imitace šedý dub - viz list barevná struktura	Ocelová, lakovaná, antracit (RAL 7016)	VL	KL/KL, Rozetové nerez	/	/	/	/	B	Ano	Dveřní těsnění v barvě RAL zárubně, dveře podříznout o 10 mm
1.NP	1179		2100	800	1	L	/	/	Dveře dřevěné, vnitřní, otočné. Křídlo hladké, plné s polodrážkou.	HPL imitace šedý dub - viz list barevná struktura	Ocelová, lakovaná, antracit (RAL 7016)	WC	KL/KL, Rozetové nerez	/	/	/	/	B	/	Dveřní těsnění v barvě RAL zárubně, dveře podříznout o 10 mm
1.NP	1181		2100	900	1	L	/	/	Dveře dřevěné, vnitřní, otočné. Křídlo hladké, plné s polodrážkou.	HPL imitace šedý dub - viz list barevná struktura	Ocelová, lakovaná, antracit (RAL 7016)	VL	KL/KO, Rozetové nerez	/	/	/	/	B	Ano	Dveřní těsnění v barvě RAL zárubně
1.NP	1182		2100	800	1	L	/	/	Dveře dřevěné, vnitřní, otočné. Křídlo hladké, v horní části prosklené s polodrážkou.	HPL imitace šedý dub - viz list barevná struktura	Ocelová, lakovaná, antracit (RAL 7016)	VL	KO/KL, Rozetové nerez	/	/	/	/	B	Ano	Dveřní těsnění v barvě RAL zárubně
1.NP	1183		2100	900	1	L	/	/	Dveře dřevěné, vnitřní, otočné. Křídlo hladké, plné s polodrážkou.	HPL imitace šedý dub - viz list barevná struktura	Ocelová, lakovaná, antracit (RAL 7016)	VL	KL/KO, Rozetové nerez	/	/	/	/	B	Ano	Dveřní těsnění v barvě RAL zárubně, dveře podříznout o 10 mm












TABULKA INTERIÉROVÝCH DVEŘÍ																				
Podlaží	Č. Dveří	Schema	Výška	Šířka	Počet křídel	Orien.	Požární odolnost	Hlukový útlum	Specifikace	Povrchová úprava křídla	Zárubeň	Zámek	Kování	Mřížka	Samozavírač	EPS	ACS	Zarážka	Generální klíč	Poznámky
1.NP	1184		2100	800	1	P	/	/	Dveře dřevěné, vnitřní, otočné. Křídlo hladké, plné s polodrážkou.	HPL imitace šedý dub - viz list barevná struktura	Ocelová, lakovaná, antracit (RAL 7016)	VL	KL/KL, Rozetové nerez	/	/	/	/	B	Ano	Dveřní těsnění v barvě RAL zárubně
1.NP	1185		2100	800	1	L	/	/	Dveře dřevěné, vnitřní, otočné. Křídlo hladké, plné s polodrážkou.	HPL imitace šedý dub - viz list barevná struktura	Ocelová, lakovaná, antracit (RAL 7016)	VL	KL/KL, Rozetové nerez	/	/	/	/	B	Ano	Dveřní těsnění v barvě RAL zárubně, dveře podříznout o 10 mm
1.NP	1186		2100	800	1	P	/	/	Dveře dřevěné, vnitřní, otočné. Křídlo hladké, plné s polodrážkou.	HPL imitace šedý dub - viz list barevná struktura	Ocelová, lakovaná, antracit (RAL 7016)	VL	KL/KL, Rozetové nerez	/	/	/	/	B	Ano	Dveřní těsnění v barvě RAL zárubně
1.NP	1187		2100	700	1	L	/	/	Dveře dřevěné, vnitřní, otočné. Křídlo hladké, plné s polodrážkou.	HPL imitace šedý dub - viz list barevná struktura	Ocelová, lakovaná, antracit (RAL 7016)	WC	KL/KL, Rozetové nerez	/	/	/	/	B	/	Dveřní těsnění v barvě RAL zárubně, dveře podříznout o 10 mm
1.NP	1188		2100	800	1	L	/	/	Dveře dřevěné, vnitřní, otočné. Křídlo hladké, plné s polodrážkou.	HPL imitace šedý dub - viz list barevná struktura	Ocelová, lakovaná, antracit (RAL 7016)	VL	KL/KL, Rozetové nerez	/	/	/	/	B	Ano	Dveřní těsnění v barvě RAL zárubně, dveře podříznout o 10 mm
1.NP	1189		2100	800	1	P	/	/	Dveře dřevěné, vnitřní, otočné. Křídlo hladké, plné s polodrážkou.	HPL imitace šedý dub - viz list barevná struktura	Ocelová, lakovaná, antracit (RAL 7016)	WC	KL/KL, Rozetové nerez	/	/	/	/	B	/	Dveřní těsnění v barvě RAL zárubně, dveře podříznout o 10 mm
1.NP	1190		2100	800	1	P	/	/	Dveře dřevěné, vnitřní, otočné. Křídlo hladké, plné s polodrážkou.	HPL imitace šedý dub - viz list barevná struktura	Ocelová, lakovaná, antracit (RAL 7016)	VL	KL/KL, Rozetové nerez	/	/	/	/	B	Ano	Dveřní těsnění v barvě RAL zárubně, dveře podříznout o 10 mm
1.NP	1191		2100	800	1	P	/	/	Dveře dřevěné, vnitřní, otočné. Křídlo hladké, plné s polodrážkou.	HPL imitace šedý dub - viz list barevná struktura	Ocelová, lakovaná, antracit (RAL 7016)	VL	KL/KL, Rozetové nerez	/	/	/	/	B	Ano	Dveřní těsnění v barvě RAL zárubně, dveře podříznout o 10 mm
1.NP	1192		2100	800	1	P	/	/	Dveře dřevěné, vnitřní, otočné. Křídlo hladké, plné s polodrážkou.	HPL imitace šedý dub - viz list barevná struktura	Ocelová, lakovaná, antracit (RAL 7016)	WC	KL/KL, Rozetové nerez	/	/	/	/	B	/	Dveřní těsnění v barvě RAL zárubně, dveře podříznout o 10 mm
1.NP	1193		2100	800	1	L	/	/	Dveře dřevěné, vnitřní, otočné. Křídlo hladké, plné s polodrážkou.	HPL imitace šedý dub - viz list barevná struktura	Ocelová, lakovaná, antracit (RAL 7016)	WC	KL/KL, Rozetové nerez	/	/	/	/	B	/	Dveřní těsnění v barvě RAL zárubně, dveře podříznout o 10 mm
1.NP	1194		2100	900	1	L	/	27dB	Dveře dřevěné, vnitřní, otočné. Křídlo hladké, plné s polodrážkou.	HPL imitace šedý dub - viz list barevná struktura	Ocelová, lakovaná, antracit (RAL 7016)	VL	KL/KO, Rozetové nerez	/	/	/	/	B	Ano	Dveřní těsnění v barvě RAL zárubně













TABULKA INTERIÉROVÝCH DVEŘÍ																				
Podlaží	Č. Dveří	Schema	Výška	Šířka	Počet křídel	Orien.	Požární odolnost	Hlukový útlum	Specifikace	Povrchová úprava křídla	Zárubeň	Zámek	Kování	Mřížka	Samozavírač	EPS	ACS	Zarážka	Generální klíč	Poznámky
1.NP	1195		2100	1650	2	P	EI15DP3C	/	Dveře hliníkové, vnitřní, otočné, asymetricky dvojkřídlové, křídla prosklená s polodrážkou, Hlavní křídlo š. 1100 mm. Výška spodní části rámu dveří 400 mm.	RAL 7016	ALU, lakovaná, antracit (RAL 7016)	VL	PKL+MA/KL, Rozetové nerez	/	Ano + koordinátor zavírání křídel	X	/	B	Ano	Místnost P.114.c: EPS magnety,ELMG, dveřní těsnění v barvě RAL zárubně
1.NP	1196		1970	900	1	L	/	/	Dveře hliníkové, vnitřní, otočné, křídlo prosklené s polodrážkou. Výška spodní části rámu dveří 400 mm.	RAL 7016	ALU, lakovaná, antracit (RAL 7016)	VL	MA/MA, Rozetové nerez	/	/	/	/	B	Ano	Dveřní těsnění v barvě RAL zárubně, dveře podříznout o 10 mm
1.NP	1198		2100	800	1	L	/	/	Dveře dřevěné, vnitřní, otočné. Křídlo hladké, plné s polodrážkou.	HPL imitace šedý dub - viz list barevná struktura	Ocelová, lakovaná, antracit (RAL 7016)	WC	KL/KL, Rozetové nerez	/	/	/	/	B	/	Dveřní těsnění v barvě RAL zárubně, dveře podříznout o 10 mm
1.NP	1199		2100	800	1	P	/	/	Dveře dřevěné, vnitřní, otočné. Křídlo hladké, plné s polodrážkou.	HPL imitace šedý dub - viz list barevná struktura	Ocelová, lakovaná, antracit (RAL 7016)	VL	KL/KL, Rozetové nerez	/	/	/	/	B	Ano	Dveřní těsnění v barvě RAL zárubně
1.NP	1200		2100	800	1	L	/	/	Dveře dřevěné, vnitřní, otočné. Křídlo hladké, plné s polodrážkou.	HPL imitace šedý dub - viz list barevná struktura	Ocelová, lakovaná, antracit (RAL 7016)	VL	KL/KL, Rozetové nerez	/	/	/	/	B	Ano	Dveřní těsnění v barvě RAL zárubně
1.NP	1201		2100	800	1	L	/	/	Dveře dřevěné, vnitřní, otočné. Křídlo hladké, plné s polodrážkou.	HPL imitace šedý dub - viz list barevná struktura	Ocelová, lakovaná, antracit (RAL 7016)	VL	KL/KL, Rozetové nerez	/	/	/	/	B	Ano	Dveřní těsnění v barvě RAL zárubně
1.NP	1202		2100	1100	1	P	EI30DP3C	/	Požární dveře dřevěné, vnitřní, otočné. Křídlo hladké, plné s polodrážkou.	HPL imitace šedý dub - viz list barevná struktura	Ocelová, lakovaná, antracit (RAL 7016)	ELMG	KL/KL, Rozetové nerez	/	Ano	X	/	B	Ano	EPS, ELMG, dveřní těsnění v barvě RAL zárubně, trvale otevřené
2.NP	2001		2100	1650	2	L	EI30DP3CS	/	Dveře hliníkové, vnitřní, otočné, asymetricky dvojkřídlové, křídla prosklená s polodrážkou, Hlavní křídlo š. 1100 mm. Výška spodní části rámu dveří 400 mm.	RAL 7016	ALU, lakovaná, antracit (RAL 7016)	VL	KO/MA+KL, Rozetové nerez	/	Ano + koordinátor zavírání křídel	/	/	B	Ano	Dveřní těsnění v barvě RAL zárubně
2.NP	2002		2100	1100	1	P	/	/	Dveře dřevěné, vnitřní, otočné. Křídlo hladké, plné s polodrážkou.	HPL imitace šedý dub - viz list barevná struktura	Ocelová, lakovaná, antracit (RAL 7016)	WC	KL/KL, Rozetové nerez	/	/	/	/	B	/	Dveřní těsnění v barvě RAL zárubně, dveře podříznout o 10 mm
2.NP	2003		2100	800	1	L	/	/	Dveře dřevěné, vnitřní, otočné. Křídlo hladké, plné s polodrážkou.	HPL imitace šedý dub - viz list barevná struktura	Ocelová, lakovaná, antracit (RAL 7016)	VL	KL/KL, Rozetové nerez	/	/	/	/	B	Ano	Dveřní těsnění v barvě RAL zárubně, dveře podříznout o 10 mm
2.NP	2004		2100	700	1	P	/	/	Dveře dřevěné, vnitřní, otočné. Křídlo hladké, plné s polodrážkou.	HPL imitace šedý dub - viz list barevná struktura	Ocelová, lakovaná, antracit (RAL 7016)	WC	KL/KL, Rozetové nerez	/	/	/	/	B	/	Dveřní těsnění v barvě RAL zárubně, dveře podříznout o 10 mm













TABULKA INTERIÉROVÝCH DVEŘÍ																				
Podlaží	Č. Dveří	Schema	Výška	Šířka	Počet křídel	Orien.	Požární odolnost	Hlukový útlum	Specifikace	Povrchová úprava křídla	Zárubeň	Zámek	Kování	Mřížka	Samozavírač	EPS	ACS	Zarážka	Generální klíč	Poznámky
2.NP	2005		2100	900	1	P	/	/	Dveře dřevěné, vnitřní, otočné. Křídlo hladké, plné s polodrážkou.	HPL imitace šedý dub - viz list barevná struktura	Ocelová, lakovaná, antracit (RAL 7016)	VL	KL/KO, Rozetové nerez	/	/	/	/	B	Ano	Dveřní těsnění v barvě RAL zárubně, dveře podříznout o 10 mm
2.NP	2006		2100	900	1	L	/	/	Dveře dřevěné, vnitřní, otočné. Křídlo hladké, plné s polodrážkou.	HPL imitace šedý dub - viz list barevná struktura	Ocelová, lakovaná, antracit (RAL 7016)	VL	KL/KO, Rozetové nerez	/	/	/	/	B	Ano	Dveřní těsnění v barvě RAL zárubně
2.NP	2007		2100	900	1	P	/	/	Dveře dřevěné, vnitřní, otočné. Křídlo hladké, plné s polodrážkou.	HPL imitace šedý dub - viz list barevná struktura	Ocelová, lakovaná, antracit (RAL 7016)	VL	KL/KO, Rozetové nerez	/	/	/	/	B	Ano	Dveřní těsnění v barvě RAL zárubně, dveře podříznout o 10 mm
2.NP	2008		2100	1100	1	L	/	/	Dveře dřevěné, vnitřní, otočné. Křídlo hladké, plné s polodrážkou.	HPL imitace šedý dub - viz list barevná struktura	Ocelová, lakovaná, antracit (RAL 7016)	VL	KO/KL, Rozetové nerez	/	/	/	/	B	Ano	Dveřní těsnění v barvě RAL zárubně, dveře podříznout o 10 mm
2.NP	2010		2100	1100	1	P	/	27dB	Dveře dřevěné, vnitřní, otočné. Křídlo hladké, plné s polodrážkou.	HPL imitace šedý dub - viz list barevná struktura	Ocelová, lakovaná, antracit (RAL 7016)	VL	KL/KL, Rozetové nerez	/	/	/	/	B	Ano	Dveřní těsnění v barvě RAL zárubně
2.NP	2011		2100	1100	1	P	/	27dB	Dveře dřevěné, vnitřní, otočné. Křídlo hladké, plné s polodrážkou.	HPL imitace šedý dub - viz list barevná struktura	Ocelová, lakovaná, antracit (RAL 7016)	VL	KL/KO, Rozetové nerez	/	/	/	/	B	Ano	Dveřní těsnění v barvě RAL zárubně, dveře podříznout o 10 mm
2.NP	2012		2100	900	1	L	/	/	Dveře dřevěné, vnitřní, otočné. Křídlo hladké, plné s polodrážkou.	HPL imitace šedý dub - viz list barevná struktura	Ocelová, lakovaná, antracit (RAL 7016)	VL	KO/KL, Rozetové nerez	/	/	/	/	B	Ano	Dveřní těsnění v barvě RAL zárubně
2.NP	2013		2100	1100	1	P	/	/	Dveře dřevěné, vnitřní, otočné. Křídlo hladké, plné s polodrážkou.	HPL imitace šedý dub - viz list barevná struktura	Ocelová, lakovaná, antracit (RAL 7016)	VL	KL/KL, Rozetové nerez	/	/	/	/	B	Ano	Dveřní těsnění v barvě RAL zárubně
2.NP	2014		2100	1100	1	P	/	/	Dveře dřevěné, vnitřní, otočné. Křídlo hladké, plné s polodrážkou.	HPL imitace šedý dub - viz list barevná struktura, antracit (RAL 7016)	Ocelová, lakovaná, antracit (RAL 7016)	WC	KL/KL, Rozetové nerez	/	/	/	/	B	/	Dveřní těsnění v barvě RAL zárubně, dveře podříznout o 10 mm
2.NP	2015		2100	1100	1	P	/	27dB	Dveře dřevěné, vnitřní, otočné. Křídlo hladké, plné s polodrážkou.	HPL imitace šedý dub - viz list barevná struktura	Ocelová, lakovaná, antracit (RAL 7016)	VL	KL/KL, Rozetové nerez	/	/	/	/	B	Ano	Dveřní těsnění v barvě RAL zárubně
2.NP	2016		2100	900	1	P	/	/	Dveře dřevěné, vnitřní, otočné. Křídlo hladké, plné s polodrážkou.	HPL imitace šedý dub - viz list barevná struktura	Ocelová, lakovaná, antracit (RAL 7016)	BEZ ZÁMKU	KL/KL, Rozetové nerez	/	/	/	/	B	/	Dveřní těsnění v barvě RAL zárubně, dveře podříznout o 10 mm
2.NP	2017		2100	900	1	L	/	/	Dveře dřevěné, vnitřní, otočné. Křídlo hladké, plné s polodrážkou.	HPL imitace šedý dub - viz list barevná struktura	Ocelová, lakovaná, antracit (RAL 7016)	BEZ ZÁMKU	KL/KL, Rozetové nerez	/	/	/	/	B	/	Dveřní těsnění v barvě RAL zárubně, dveře podříznout o 10 mm

TABULKA INTERIÉROVÝCH DVEŘÍ																				
Podlaží	Č. Dveří	Schema	Výška	Šířka	Počet křídel	Orien.	Požární odolnost	Hlukový útlum	Specifikace	Povrchová úprava křídla	Zárubeň	Zámek	Kování	Mřížka	Samozavírač	EPS	ACS	Zarážka	Generální klíč	Poznámky
2.NP	2018		2100	1100	1	L	/	27dB	Dveře dřevěné, vnitřní, otočné. Křídlo hladké, plné s polodrážkou.	HPL imitace šedý dub - viz list barevná struktura	Ocelová, lakovaná, antracit (RAL 7016)	VL	KL/KL, Rozetové nerez	/	/	/	/	B	Ano	Dveřní těsnění v barvě RAL zárubně
2.NP	2019		2100	1100	1	P	/	27dB	Dveře dřevěné, vnitřní, otočné. Křídlo hladké, plné s polodrážkou.	HPL imitace šedý dub - viz list barevná struktura	Ocelová, lakovaná, antracit (RAL 7016)	VL	KL/KL, Rozetové nerez	/	/	/	/	B	Ano	Dveřní těsnění v barvě RAL zárubně
2.NP	2020		2100	900	1	L	/	/	Dveře dřevěné, vnitřní, otočné. Křídlo hladké, plné s polodrážkou.	HPL imitace šedý dub - viz list barevná struktura	Ocelová, lakovaná, antracit (RAL 7016)	VL	KO/KL, Rozetové nerez	/	/	/	/	B	Ano	Dveřní těsnění v barvě RAL zárubně, dveře podříznout o 10 mm
2.NP	2021		2100	900	1	P	/	/	Dveře dřevěné, vnitřní, otočné. Křídlo hladké, plné s polodrážkou.	HPL imitace šedý dub - viz list barevná struktura	Ocelová, lakovaná, antracit (RAL 7016)	VL	KO/KL, Rozetové nerez	/	/	/	/	B	Ano	Dveřní těsnění v barvě RAL zárubně, dveře podříznout o 10 mm
2.NP	2022		2100	1100	1	L	/	27dB	Dveře dřevěné, vnitřní, otočné. Křídlo hladké, plné s polodrážkou.	HPL imitace šedý dub - viz list barevná struktura	Ocelová, lakovaná, antracit (RAL 7016)	VL	KL/KL, Rozetové nerez	/	/	/	/	B	Ano	Dveřní těsnění v barvě RAL zárubně
2.NP	2023		2100	900	1	L	/	/	Dveře dřevěné, vnitřní, otočné. Křídlo hladké, plné s polodrážkou.	HPL imitace šedý dub - viz list barevná struktura	Ocelová, lakovaná, antracit (RAL 7016)	VL	KL/KO, Rozetové nerez	/	/	/	/	B	Ano	Dveřní těsnění v barvě RAL zárubně
2.NP	2024		2100	1100	1	P	/	27dB	Dveře dřevěné, vnitřní, otočné. Křídlo hladké, plné s polodrážkou.	HPL imitace šedý dub - viz list barevná struktura	Ocelová, lakovaná, antracit (RAL 7016)	VL	KL/KL, Rozetové nerez	/	/	/	/	B	Ano	Dveřní těsnění v barvě RAL zárubně
2.NP	2025		2100	1100	1	L	/	27dB	Dveře dřevěné, vnitřní, otočné. Křídlo hladké, plné s polodrážkou.	HPL imitace šedý dub - viz list barevná struktura	Ocelová, lakovaná, antracit (RAL 7016)	VL	KL/KL, Rozetové nerez	/	/	/	/	B	Ano	Dveřní těsnění v barvě RAL zárubně
2.NP	2026		2100	1100	1	P	/	/	Dveře dřevěné, vnitřní, otočné. Křídlo hladké, plné s polodrážkou.	HPL imitace šedý dub - viz list barevná struktura, antracit (RAL 7016)	Ocelová, lakovaná, antracit (RAL 7016)	WC	KL/KL, Rozetové nerez	/	/	/	/	B	/	Dveřní těsnění v barvě RAL zárubně, dveře podříznout o 10 mm
2.NP	2027		2100	800	1	P	/	/	Dveře dřevěné, vnitřní, otočné. Křídlo hladké, plné s polodrážkou.	HPL imitace šedý dub - viz list barevná struktura, antracit (RAL 7016)	Ocelová, lakovaná, antracit (RAL 7016)	VL	KL/KL, Rozetové nerez	/	/	/	/	B	Ano	Dveřní těsnění v barvě RAL zárubně, dveře podříznout o 10 mm
2.NP	2028		2100	700	1	L	/	/	Dveře dřevěné, vnitřní, otočné. Křídlo hladké, plné s polodrážkou.	HPL imitace šedý dub - viz list barevná struktura	Ocelová, lakovaná, antracit (RAL 7016)	WC	KL/KL, Rozetové nerez	/	/	/	/	B	/	Dveřní těsnění v barvě RAL zárubně, dveře podříznout o 10 mm
2.NP	2029		2100	1100	1	P	/	27dB	Dveře dřevěné, vnitřní, otočné. Křídlo hladké, plné s polodrážkou.	HPL imitace šedý dub - viz list barevná struktura	Ocelová, lakovaná, antracit (RAL 7016)	VL	KL/KL, Rozetové nerez	/	/	/	/	B	Ano	Dveřní těsnění v barvě RAL zárubně












TABULKA INTERIÉROVÝCH DVEŘÍ																				
Podlaží	Č. Dveří	Schema	Výška	Šířka	Počet křídel	Orien.	Požární odolnost	Hlukový útlum	Specifikace	Povrchová úprava křídla	Zárubeň	Zámek	Kování	Mřížka	Samozavírač	EPS	ACS	Zarážka	Generální klíč	Poznámky
2.NP	2030		2100	900	1	P	/	/	Dveře dřevěné, vnitřní, otočné. Křídlo hladké, plné s polodrážkou.	HPL imitace šedý dub - viz list barevná struktura	Ocelová, lakovaná, antracit (RAL 7016)	BEZ ZÁMKU	KL/KL, Rozetové nerez	/	/	/	/	B	/	Dveřní těsnění v barvě RAL zárubně, dveře podříznout o 10 mm
2.NP	2031		2100	900	1	P	/	/	Dveře dřevěné, vnitřní, otočné. Křídlo hladké, plné s polodrážkou.	HPL imitace šedý dub - viz list barevná struktura	Ocelová, lakovaná, antracit (RAL 7016)	VL	KL/KL, Rozetové nerez	/	/	/	/	B	Ano	Dveřní těsnění v barvě RAL zárubně
2.NP	2032		2100	900	1	L	/	/	Dveře dřevěné, vnitřní, otočné. Křídlo hladké, plné s polodrážkou.	HPL imitace šedý dub - viz list barevná struktura	Ocelová, lakovaná, antracit (RAL 7016)	VL	KL/KO, Rozetové nerez	/	/	/	/	B	Ano	Dveřní těsnění v barvě RAL zárubně
2.NP	2033		2100	900	1	L	/	/	Dveře dřevěné, vnitřní, otočné. Křídlo hladké, plné s polodrážkou.	HPL imitace šedý dub - viz list barevná struktura	Ocelová, lakovaná, antracit (RAL 7016)	BEZ ZÁMKU	KL/KL, Rozetové nerez	/	/	/	/	B	/	Dveřní těsnění v barvě RAL zárubně, dveře podříznout o 10 mm
2.NP	2034		2100	1100	1	L	/	27dB	Dveře dřevěné, vnitřní, otočné. Křídlo hladké, plné s polodrážkou.	HPL imitace šedý dub - viz list barevná struktura	Ocelová, lakovaná, antracit (RAL 7016)	VL	KL/KL, Rozetové nerez	/	/	/	/	B	Ano	Dveřní těsnění v barvě RAL zárubně
2.NP	2035		2100	800	1	L	/	/	Dveře dřevěné, vnitřní, otočné. Křídlo hladké, plné s polodrážkou.	HPL imitace šedý dub - viz list barevná struktura, antracit (RAL 7016)	Ocelová, lakovaná, antracit (RAL 7016)	VL	KL/KL, Rozetové nerez	/	/	/	/	B	Ano	Dveřní těsnění v barvě RAL zárubně, dveře podříznout o 10 mm
2.NP	2036		2100	700	1	P	/	/	Dveře dřevěné, vnitřní, otočné. Křídlo hladké, plné s polodrážkou.	HPL imitace šedý dub - viz list barevná struktura	Ocelová, lakovaná, antracit (RAL 7016)	WC	KL/KL, Rozetové nerez	/	/	/	/	B	/	Dveřní těsnění v barvě RAL zárubně, dveře podříznout o 10 mm
2.NP	2037		2100	1100	1	P	/	27dB	Dveře dřevěné, vnitřní, otočné. Křídlo hladké, plné s polodrážkou.	HPL imitace šedý dub - viz list barevná struktura	Ocelová, lakovaná, antracit (RAL 7016)	VL	KL/KL, Rozetové nerez	/	/	/	/	B	Ano	Dveřní těsnění v barvě RAL zárubně
2.NP	2038		2100	1100	1	P	/	27dB	Dveře dřevěné, vnitřní, otočné. Křídlo hladké, plné s polodrážkou.	HPL imitace šedý dub - viz list barevná struktura	Ocelová, lakovaná, antracit (RAL 7016)	VL	KL/KO, Rozetové nerez	/	/	/	/	B	Ano	Dveřní těsnění v barvě RAL zárubně
2.NP	2039		2100	1100	1	P	/	/	Dveře dřevěné, vnitřní, otočné. Křídlo hladké, plné s polodrážkou.	HPL imitace šedý dub - viz list barevná struktura, antracit (RAL 7016)	Ocelová, lakovaná, antracit (RAL 7016)	WC	KL/KL, Rozetové nerez	/	/	/	/	B	/	Dveřní těsnění v barvě RAL zárubně
2.NP	2040		2100	900	1	P	/	/	Dveře dřevěné, vnitřní, otočné. Křídlo hladké, plné s polodrážkou.	HPL imitace šedý dub - viz list barevná struktura	Ocelová, lakovaná, antracit (RAL 7016)	VL	KO/KL, Rozetové nerez	/	/	/	/	B	Ano	Dveřní těsnění v barvě RAL zárubně
2.NP	2041		2100	900	1	P	/	/	Dveře dřevěné, vnitřní, otočné. Křídlo hladké, plné s polodrážkou.	HPL imitace šedý dub - viz list barevná struktura	Ocelová, lakovaná, antracit (RAL 7016)	VL	KL/KO, Rozetové nerez	/	/	/	/	B	Ano	Dveřní těsnění v barvě RAL zárubně

TABULKA INTERIÉROVÝCH DVEŘÍ																				
Podlaží	Č. Dveří	Schema	Výška	Šířka	Počet křídel	Orien.	Požární odolnost	Hlukový útlum	Specifikace	Povrchová úprava křídla	Zárubeň	Zámek	Kování	Mřížka	Samozavírač	EPS	ACS	Zarážka	Generální klíč	Poznámky
2.NP	2042		2100	1100	1	L	/	27dB	Dveře dřevěné, vnitřní, otočné. Křídlo hladké, plné s polodrážkou.	HPL imitace šedý dub - viz list barevná struktura	Ocelová, lakovaná, antracit (RAL 7016)	VL	KL/KL, Rozetové nerez	/	/	/	/	B	Ano	Dveřní těsnění v barvě RAL zárubně
2.NP	2043		2100	900	1	P	EI30DP3CS	/	Dveře dřevěné, vnitřní, otočné. Křídlo hladké, plné s polodrážkou.	HPL imitace šedý dub - viz list barevná struktura	Ocelová, lakovaná, antracit (RAL 7016)	VL	KL/KO, Rozetové nerez	/	Ano	/	/	B	Ano	Dveřní těsnění v barvě RAL zárubně
2.NP	2044		2100	1650	2	L	EI30DP3CS	/	Dveře hliníkové, vnitřní, otočné, asymetricky dvojkřídlové, křídla prosklená s polodrážkou, Hlavní křídlo š. 1100 mm. Výška spodní části rámu dveří 400 mm.	RAL 7016	ALU, lakovaná, antracit (RAL 7016)	VL	PK+MA/KL, Rozetové nerez	/	Ano + koordinátor zavírání křídel	/	/	B	Ano	Dveřní těsnění v barvě RAL zárubně
2.NP	2045		2100	1650	2	L	EI30DP3CS	/	Dveře hliníkové, vnitřní, otočné, asymetricky dvojkřídlové, křídla prosklená s polodrážkou, Hlavní křídlo š. 1100 mm. Výška spodní části rámu dveří 400 mm.	RAL 7016	Ocelová, lakovaná, antracit (RAL 7016)	VL	PKL+MA/KL, Rozetové nerez	/	Ano	X	/	B	Ano	EPS, ELMG, dveřní těsnění v barvě RAL zárubně
2.NP	2046		2100	1100	1	P	/	27dB	Dveře dřevěné, vnitřní, otočné. Křídlo hladké, plné s polodrážkou.	HPL imitace šedý dub - viz list barevná struktura	Ocelová, lakovaná, antracit (RAL 7016)	VL	KL/KL, Rozetové nerez	/	/	/	/	B	Ano	Dveřní těsnění v barvě RAL zárubně
2.NP	2047		2100	1100	1	P	/	/	Dveře dřevěné, vnitřní, otočné. Křídlo hladké, plné s polodrážkou.	HPL imitace šedý dub - viz list barevná struktura, antracit (RAL 7016)	Ocelová, lakovaná, antracit (RAL 7016)	WC	KL/KL, Rozetové nerez	/	/	/	/	B	/	Dveřní těsnění v barvě RAL zárubně, dveře podříznout o 10 mm
2.NP	2048		2100	1100	1	L	/	27dB	Dveře dřevěné, vnitřní, otočné. Křídlo hladké, plné s polodrážkou.	HPL imitace šedý dub - viz list barevná struktura	Ocelová, lakovaná, antracit (RAL 7016)	VL	KL/KL, Rozetové nerez	/	/	/	/	B	Ano	Dveřní těsnění v barvě RAL zárubně
2.NP	2049		2100	1100	1	P	/	27dB	Dveře dřevěné, vnitřní, otočné. Křídlo hladké, plné s polodrážkou.	HPL imitace šedý dub - viz list barevná struktura	Ocelová, lakovaná, antracit (RAL 7016)	VL	KL/KL, Rozetové nerez	/	/	/	/	B	Ano	Dveřní těsnění v barvě RAL zárubně
2.NP	2050		2100	900	1	P	/	/	Dveře dřevěné, vnitřní, otočné. Křídlo hladké, plné s polodrážkou.	HPL imitace šedý dub - viz list barevná struktura	Ocelová, lakovaná, antracit (RAL 7016)	BEZ ZÁMKU	KL/KL, Rozetové nerez	/	/	/	/	B	/	Dveřní těsnění v barvě RAL zárubně, dveře podříznout o 10 mm
2.NP	2051		2100	900	1	L	/	/	Dveře dřevěné, vnitřní, otočné. Křídlo hladké, plné s polodrážkou.	HPL imitace šedý dub - viz list barevná struktura	Ocelová, lakovaná, antracit (RAL 7016)	BEZ ZÁMKU	KL/KL, Rozetové nerez	/	/	/	/	B	/	Dveřní těsnění v barvě RAL zárubně, dveře podříznout o 10 mm
2.NP	2052		2100	1100	1	L	/	27dB	Dveře dřevěné, vnitřní, otočné. Křídlo hladké, plné s polodrážkou.	HPL imitace šedý dub - viz list barevná struktura	Ocelová, lakovaná, antracit (RAL 7016)	VL	KL/KL, Rozetové nerez	/	/	/	/	B	Ano	Dveřní těsnění v barvě RAL zárubně













TABULKA INTERIÉROVÝCH DVEŘÍ																				
Podlaží	Č. Dveří	Schema	Výška	Šířka	Počet křídel	Orien.	Požární odolnost	Hlukový útlum	Specifikace	Povrchová úprava křídla	Zárubeň	Zámek	Kování	Mřížka	Samozavírač	EPS	ACS	Zarážka	Generální klíč	Poznámky
2.NP	2053		2100	900	1	L	/	/	Dveře dřevěné, vnitřní, otočné. Křídlo hladké, plné s polodrážkou.	HPL imitace šedý dub - viz list barevná struktura	Ocelová, lakovaná, antracit (RAL 7016)	VL	KL/KO, Rozetové nerez	/	/	/	/	B	Ano	Dveřní těsnění v barvě RAL zárubně, dveře podříznout o 10 mm
2.NP	2054		2100	1100	1	P	/	27dB	Dveře dřevěné, vnitřní, otočné. Křídlo hladké, plné s polodrážkou.	HPL imitace šedý dub - viz list barevná struktura	Ocelová, lakovaná, antracit (RAL 7016)	VL	KL/KL, Rozetové nerez	/	/	/	/	B	Ano	Dveřní těsnění v barvě RAL zárubně
2.NP	2055		2100	900	1	P	/	/	Dveře dřevěné, vnitřní, otočné. Křídlo hladké, plné s polodrážkou.	HPL imitace šedý dub - viz list barevná struktura	Ocelová, lakovaná, antracit (RAL 7016)	VL	KO/KL, Rozetové nerez	/	/	/	/	B	Ano	Dveřní těsnění v barvě RAL zárubně, dveře podříznout o 10 mm
2.NP	2056		2100	900	1	L	/	/	Dveře dřevěné, vnitřní, otočné. Křídlo hladké, plné s polodrážkou.	HPL imitace šedý dub - viz list barevná struktura	Ocelová, lakovaná, antracit (RAL 7016)	VL	KL/KO, Rozetové nerez	/	/	/	/	B	Ano	Dveřní těsnění v barvě RAL zárubně, dveře podříznout o 10 mm
2.NP	2057		2100	1100	1	L	/	/	Dveře dřevěné, vnitřní, otočné. Křídlo hladké, plné s polodrážkou.	HPL imitace šedý dub - viz list barevná struktura	Ocelová, lakovaná, antracit (RAL 7016)	VL	KL/KO, Rozetové nerez	/	/	/	/	B	Ano	Dveřní těsnění v barvě RAL zárubně
2.NP	2058		2100	900	1	L	/	/	Dveře dřevěné, vnitřní, otočné. Křídlo hladké, plné s polodrážkou.	HPL imitace šedý dub - viz list barevná struktura	Ocelová, lakovaná, antracit (RAL 7016)	BEZ ZÁMKU	KL/KL, Rozetové nerez	/	/	/	/	B	/	Dveřní těsnění v barvě RAL zárubně, dveře podříznout o 10 mm
2.NP	2059		2100	1100	1	L	/	27dB	Dveře dřevěné, vnitřní, otočné. Křídlo hladké, plné s polodrážkou.	HPL imitace šedý dub - viz list barevná struktura	Ocelová, lakovaná, antracit (RAL 7016)	VL	KL/KL, Rozetové nerez	/	/	/	/	B	Ano	Dveřní těsnění v barvě RAL zárubně, dveře podříznout o 10 mm
2.NP	2060		2100	900	1	L	/	/	Dveře dřevěné, vnitřní, otočné. Křídlo hladké, plné s polodrážkou.	HPL imitace šedý dub - viz list barevná struktura	Ocelová, lakovaná, antracit (RAL 7016)	VL	KO/KL, Rozetové nerez	/	/	/	/	B	Ano	Dveřní těsnění v barvě RAL zárubně, dveře podříznout o 10 mm
2.NP	2061		2100	1100	1	P	/	27dB	Dveře dřevěné, vnitřní, otočné. Křídlo hladké, plné s polodrážkou.	HPL imitace šedý dub - viz list barevná struktura	Ocelová, lakovaná, antracit (RAL 7016)	VL	KL/KL, Rozetové nerez	/	/	/	/	B	Ano	Dveřní těsnění v barvě RAL zárubně
2.NP	2062		2100	1100	1	P	/	/	Dveře dřevěné, vnitřní, otočné. Křídlo hladké, plné s polodrážkou.	HPL imitace šedý dub - viz list barevná struktura	Ocelová, lakovaná, antracit (RAL 7016)	WC	KL/KL, Rozetové nerez	/	/	/	/	B	/	Dveřní těsnění v barvě RAL zárubně
2.NP	2063		2100	1100	1	L	/	27dB	Dveře dřevěné, vnitřní, otočné. Křídlo hladké, plné s polodrážkou.	HPL imitace šedý dub - viz list barevná struktura	Ocelová, lakovaná, antracit (RAL 7016)	VL	KL/KL, Rozetové nerez	/	/	/	/	B	Ano	Dveřní těsnění v barvě RAL zárubně
2.NP	2064		2100	1100	1	P	/	/	Dveře dřevěné, vnitřní, otočné. Křídlo hladké, plné s polodrážkou.	HPL imitace šedý dub - viz list barevná struktura	Ocelová, lakovaná, antracit (RAL 7016)	VL	KL/KL, Rozetové nerez	/	/	/	/	B	Ano	Dveřní těsnění v barvě RAL zárubně













TABULKA INTERIÉROVÝCH DVEŘÍ																				
Podlaží	Č. Dveří	Schema	Výška	Šířka	Počet křídel	Orien.	Požární odolnost	Hlukový útlum	Specifikace	Povrchová úprava křídla	Zárubeň	Zámek	Kování	Mřížka	Samozavírač	EPS	ACS	Zarážka	Generální klíč	Poznámky
2.NP	2065		2100	800	1	L	/	/	Dveře dřevěné, vnitřní, otočné. Křídlo hladké, plné s polodrážkou.	HPL imitace šedý dub - viz list barevná struktura	Ocelová, lakovaná, antracit (RAL 7016)	VL	KL/KL, Rozetové nerez	/	/	/	/	B	Ano	Dveřní těsnění v barvě RAL zárubně, dveře podříznout o 10 mm
2.NP	2066		2100	700	1	P	/	/	Dveře dřevěné, vnitřní, otočné. Křídlo hladké, plné s polodrážkou.	HPL imitace šedý dub - viz list barevná struktura	Ocelová, lakovaná, antracit (RAL 7016)	WC	KL/KL, Rozetové nerez	/	/	/	/	B	/	Dveřní těsnění v barvě RAL zárubně, dveře podříznout o 10 mm
2.NP	2067		2100	900	1	P	/	/	Dveře dřevěné, vnitřní, otočné. Křídlo hladké, plné s polodrážkou.	HPL imitace šedý dub - viz list barevná struktura	Ocelová, lakovaná, antracit (RAL 7016)	VL	KL/KO, Rozetové nerez	/	/	/	/	B	Ano	Dveřní těsnění v barvě RAL zárubně
2.NP	2068		2100	900	1	L	/	/	Dveře dřevěné, vnitřní, otočné. Křídlo hladké, plné s polodrážkou.	HPL imitace šedý dub - viz list barevná struktura	Ocelová, lakovaná, antracit (RAL 7016)	VL	KL/KL, Rozetové nerez	/	/	/	/	B	Ano	Dveřní těsnění v barvě RAL zárubně
2.NP	2069		2100	700	1	L	/	/	Dveře dřevěné, vnitřní, otočné. Křídlo hladké, plné s polodrážkou.	HPL imitace šedý dub - viz list barevná struktura	Ocelová, lakovaná, antracit (RAL 7016)	WC	KL/KL, Rozetové nerez	/	/	/	/	B	/	Dveřní těsnění v barvě RAL zárubně, dveře podříznout o 10 mm
2.NP	2070		2100	800	1	P	/	/	Dveře dřevěné, vnitřní, otočné. Křídlo hladké, plné s polodrážkou.	HPL imitace šedý dub - viz list barevná struktura, antracit (RAL 7016)	Ocelová, lakovaná, antracit (RAL 7016)	VL	KL/KL, Rozetové nerez	/	/	/	/	B	Ano	Dveřní těsnění v barvě RAL zárubně, dveře podříznout o 10 mm
2.NP	2071		2100	1100	1	P	/	27dB	Dveře dřevěné, vnitřní, otočné. Křídlo hladké, plné s polodrážkou.	HPL imitace šedý dub - viz list barevná struktura	Ocelová, lakovaná, antracit (RAL 7016)	VL	KL/KL, Rozetové nerez	/	/	/	/	B	Ano	Dveřní těsnění v barvě RAL zárubně
2.NP	2072		2100	900	1	P	/	/	Dveře dřevěné, vnitřní, otočné. Křídlo hladké, plné s polodrážkou.	HPL imitace šedý dub - viz list barevná struktura	Ocelová, lakovaná, antracit (RAL 7016)	BEZ ZÁMKU	KL/KL, Rozetové nerez	/	/	/	/	B	/	Dveřní těsnění v barvě RAL zárubně, dveře podříznout o 10 mm
2.NP	2073		2100	900	1	L	/	/	Dveře dřevěné, vnitřní, otočné. Křídlo hladké, plné s polodrážkou.	HPL imitace šedý dub - viz list barevná struktura	Ocelová, lakovaná, antracit (RAL 7016)	BEZ ZÁMKU	KL/KL, Rozetové nerez	/	/	/	/	B	/	Dveřní těsnění v barvě RAL zárubně, dveře podříznout o 10 mm
2.NP	2074		2100	1100	1	L	/	27dB	Dveře dřevěné, vnitřní, otočné. Křídlo hladké, plné s polodrážkou.	HPL imitace šedý dub - viz list barevná struktura	Ocelová, lakovaná, antracit (RAL 7016)	VL	KL/KL, Rozetové nerez	/	/	/	/	B	Ano	Dveřní těsnění v barvě RAL zárubně
2.NP	2075		2100	1100	1	L	/	27dB	Dveře dřevěné, vnitřní, otočné. Křídlo hladké, plné s polodrážkou.	HPL imitace šedý dub - viz list barevná struktura	Ocelová, lakovaná, antracit (RAL 7016)	VL	KL/KL, Rozetové nerez	/	/	/	/	B	Ano	Dveřní těsnění v barvě RAL zárubně
2.NP	2076		2100	900	1	P	/	/	Dveře dřevěné, vnitřní, otočné. Křídlo hladké, plné s polodrážkou.	HPL imitace šedý dub - viz list barevná struktura	Ocelová, lakovaná, antracit (RAL 7016)	BEZ ZÁMKU	KL/KL, Rozetové nerez	/	/	/	/	B	/	Dveřní těsnění v barvě RAL zárubně, dveře podříznout o 10 mm

TABULKA INTERIÉROVÝCH DVEŘÍ																				
Podlaží	Č. Dveří	Schema	Výška	Šířka	Počet křídel	Orien.	Požární odolnost	Hlukový útlum	Specifikace	Povrchová úprava křídla	Zárubeň	Zámek	Kování	Mřížka	Samozavírač	EPS	ACS	Zarážka	Generální klíč	Poznámky
2.NP	2077		2100	1100	1	P	/	27dB	Dveře dřevěné, vnitřní, otočné. Křídlo hladké, plné s polodrážkou.	HPL imitace šedý dub - viz list barevná struktura	Ocelová, lakovaná, antracit (RAL 7016)	VL	KL/KL, Rozetové nerez	/	/	/	/	B	Ano	Dveřní těsnění v barvě RAL zárubně, dveře podříznout o 10 mm
2.NP	2078		2100	1100	1	P	/	27dB	Dveře dřevěné, vnitřní, otočné. Křídlo hladké, plné s polodrážkou.	HPL imitace šedý dub - viz list barevná struktura	Ocelová, lakovaná, antracit (RAL 7016)	VL	KL/KL, Rozetové nerez	/	/	/	/	B	Ano	Dveřní těsnění v barvě RAL zárubně, dveře podříznout o 10 mm
2.NP	2079		2100	900	1	P	/	/	Dveře dřevěné, vnitřní, otočné. Křídlo hladké, plné s polodrážkou.	HPL imitace šedý dub - viz list barevná struktura	Ocelová, lakovaná, antracit (RAL 7016)	VL	KL/KL, Rozetové nerez	/	/	/	/	B	Ano	Dveřní těsnění v barvě RAL zárubně, dveře podříznout o 10 mm
2.NP	2080		2100	900	1	L	/	/	Dveře dřevěné, vnitřní, otočné. Křídlo hladké, plné s polodrážkou.	HPL imitace šedý dub - viz list barevná struktura	Ocelová, lakovaná, antracit (RAL 7016)	VL	KO/KL, Rozetové nerez	/	/	/	/	B	Ano	Dveřní těsnění v barvě RAL zárubně, dveře podříznout o 10 mm
2.NP	2081		2100	1100	1	L	/	/	Dveře dřevěné, vnitřní, otočné. Křídlo hladké, plné s polodrážkou.	HPL imitace šedý dub - viz list barevná struktura	Ocelová, lakovaná, antracit (RAL 7016)	VL	KL/KO, Rozetové nerez	/	/	/	/	B	Ano	Dveřní těsnění v barvě RAL zárubně, dveře podříznout o 10 mm
2.NP	2082		2100	1100	1	L	/	27dB	Dveře dřevěné, vnitřní, otočné. Křídlo hladké, plné s polodrážkou.	HPL imitace šedý dub - viz list barevná struktura	Ocelová, lakovaná, antracit (RAL 7016)	VL	KL/KL, Rozetové nerez	/	/	/	/	B	Ano	Dveřní těsnění v barvě RAL zárubně
2.NP	2083		2100	900	1	P	/	/	Dveře dřevěné, vnitřní, otočné. Křídlo hladké, plné s polodrážkou.	HPL imitace šedý dub - viz list barevná struktura	Ocelová, lakovaná, antracit (RAL 7016)	VL	KL/KO, Rozetové nerez	/	/	/	/	B	Ano	Dveřní těsnění v barvě RAL zárubně, dveře podříznout o 10 mm
2.NP	2084		2100	900	1	L	/	/	Dveře dřevěné, vnitřní, otočné. Křídlo hladké, plné s polodrážkou.	HPL imitace šedý dub - viz list barevná struktura	Ocelová, lakovaná, antracit (RAL 7016)	VL	KL/KO, Rozetové nerez	/	/	/	/	B	Ano	Dveřní těsnění v barvě RAL zárubně, dveře podříznout o 10 mm
2.NP	2085		2100	1100	1	P	/	27dB	Dveře dřevěné, vnitřní, otočné. Křídlo hladké, plné s polodrážkou.	HPL imitace šedý dub - viz list barevná struktura	Ocelová, lakovaná, antracit (RAL 7016)	VL	KL/KL, Rozetové nerez	/	/	/	/	B	Ano	Dveřní těsnění v barvě RAL zárubně
2.NP	2086		2100	900	1	P	/	/	Dveře dřevěné, vnitřní, otočné. Křídlo hladké, plné s polodrážkou.	HPL imitace šedý dub - viz list barevná struktura	Ocelová, lakovaná, antracit (RAL 7016)	BEZ ZÁMKU	KL/KL, Rozetové nerez	/	/	/	/	B	/	Dveřní těsnění v barvě RAL zárubně, dveře podříznout o 10 mm
2.NP	2087		2100	900	1	L	/	/	Dveře dřevěné, vnitřní, otočné. Křídlo hladké, plné s polodrážkou.	HPL imitace šedý dub - viz list barevná struktura	Ocelová, lakovaná, antracit (RAL 7016)	BEZ ZÁMKU	KL/KL, Rozetové nerez	/	/	/	/	B	/	Dveřní těsnění v barvě RAL zárubně, dveře podříznout o 10 mm
2.NP	2088		2100	1100	1	L	/	27dB	Dveře dřevěné, vnitřní, otočné. Křídlo hladké, plné s polodrážkou.	HPL imitace šedý dub - viz list barevná struktura	Ocelová, lakovaná, antracit (RAL 7016)	VL	KL/KL, Rozetové nerez	/	/	/	/	B	Ano	Dveřní těsnění v barvě RAL zárubně

TABULKA INTERIÉROVÝCH DVEŘÍ																				
Podlaží	Č. Dveří	Schema	Výška	Šířka	Počet křídel	Orien.	Požární odolnost	Hlukový útlum	Specifikace	Povrchová úprava křídla	Zárubeň	Zámek	Kování	Mřížka	Samozavírač	EPS	ACS	Zarážka	Generální klíč	Poznámky
2.NP	2089		2100	1100	1	P	/	27dB	Dveře dřevěné, vnitřní, otočné. Křídlo hladké, plné s polodrážkou.	HPL imitace šedý dub - viz list barevná struktura	Ocelová, lakovaná, antracit (RAL 7016)	VL	KL/KL, Rozetové nerez	/	/	/	/	B	Ano	Dveřní těsnění v barvě RAL zárubně
2.NP	2090		2100	1100	1	L	/	/	Dveře dřevěné, vnitřní, otočné. Křídlo hladké, plné s polodrážkou.	HPL imitace šedý dub - viz list barevná struktura, antracit (RAL 7016)	Ocelová, lakovaná, antracit (RAL 7016)	WC	KL/KL, Rozetové nerez	/	/	/	/	B	/	Dveřní těsnění v barvě RAL zárubně, dveře podříznout o 10 mm
2.NP	2091		2100	1100	1	L	/	27dB	Dveře dřevěné, vnitřní, otočné. Křídlo hladké, plné s polodrážkou.	HPL imitace šedý dub - viz list barevná struktura	Ocelová, lakovaná, antracit (RAL 7016)	VL	KL/KL, Rozetové nerez	/	/	/	/	B	Ano	Dveřní těsnění v barvě RAL zárubně
2.NP	2092		2100	1650	2	P	EI30DP3CS	/	Dveře hliníkové, vnitřní, otočné, asymetricky dvojkřídlové, křídla prosklená s polodrážkou, Hlavní křídlo š. 1100 mm. Výška spodní části rámu dveří 400 mm.	RAL 7016	ALU, lakovaná, antracit (RAL 7016)	VL	PKL+MA/KL, Rozetové nerez	/	Ano + koordinátor zavírání křídel	/	/	B	Ano	Dveřní těsnění v barvě RAL zárubně
2.NP	2093		2100	1650	2	L	EI30DP3CS	/	Dveře hliníkové, vnitřní, otočné, asymetricky dvojkřídlové, křídla prosklená s polodrážkou, Hlavní křídlo š. 1100 mm. Výška spodní části rámu dveří 400 mm.	RAL 7016	ALU, lakovaná, antracit (RAL 7016)	VL	PKL+MA/KL, Rozetové nerez	/	Ano + koordinátor zavírání křídel	/	/	B	Ano	Dveřní těsnění v barvě RAL zárubně
2.NP	2094		2100	1100	1	P	/	27dB	Dveře dřevěné, vnitřní, otočné. Křídlo hladké, plné s polodrážkou.	HPL imitace šedý dub - viz list barevná struktura	Ocelová, lakovaná, antracit (RAL 7016)	VL	KL/KL, Rozetové nerez	/	/	/	/	B	Ano	Dveřní těsnění v barvě RAL zárubně
2.NP	2095		2100	900	1	L	/	/	Dveře dřevěné, vnitřní, otočné. Křídlo hladké, plné s polodrážkou.	HPL imitace šedý dub - viz list barevná struktura	Ocelová, lakovaná, antracit (RAL 7016)	VL	KL/KO, Rozetové nerez	/	/	/	/	B	Ano	Dveřní těsnění v barvě RAL zárubně
2.NP	2096		2100	900	1	P	/	/	Dveře dřevěné, vnitřní, otočné. Křídlo hladké, plné s polodrážkou.	HPL imitace šedý dub - viz list barevná struktura	Ocelová, lakovaná, antracit (RAL 7016)	VL	KO/KL, Rozetové nerez	/	/	/	/	B	Ano	Dveřní těsnění v barvě RAL zárubně, dveře podříznout o 10 mm
2.NP	2097		2100	1100	1	L	/	/	Dveře dřevěné, vnitřní, otočné. Křídlo hladké, plné s polodrážkou.	HPL imitace šedý dub - viz list barevná struktura, antracit (RAL 7016)	Ocelová, lakovaná, antracit (RAL 7016)	WC	KL/KL, Rozetové nerez	/	/	/	/	B	/	Dveřní těsnění v barvě RAL zárubně, dveře podříznout o 10 mm
2.NP	2098		2100	1100	1	L	/	27dB	Dveře dřevěné, vnitřní, otočné. Křídlo hladké, plné s polodrážkou.	HPL imitace šedý dub - viz list barevná struktura	Ocelová, lakovaná, antracit (RAL 7016)	VL	KL/KO, Rozetové nerez	/	/	/	/	B	Ano	Dveřní těsnění v barvě RAL zárubně
2.NP	2099		2100	1100	1	L	/	27dB	Dveře dřevěné, vnitřní, otočné. Křídlo hladké, plné s polodrážkou.	HPL imitace šedý dub - viz list barevná struktura	Ocelová, lakovaná, antracit (RAL 7016)	VL	KL/KL, Rozetové nerez	/	/	/	/	B	Ano	Dveřní těsnění v barvě RAL zárubně

TABULKA INTERIÉROVÝCH DVEŘÍ																				
Podlaží	Č. Dveří	Schema	Výška	Šířka	Počet křídel	Orien.	Požární odolnost	Hlukový útlum	Specifikace	Povrchová úprava křídla	Zárubeň	Zámek	Kování	Mřížka	Samozavírač	EPS	ACS	Zarážka	Generální klíč	Poznámky
2.NP	2100		2100	1100	1	P	/	27dB	Dveře dřevěné, vnitřní, otočné. Křídlo hladké, plné s polodrážkou.	HPL imitace šedý dub - viz list barevná struktura	Ocelová, lakovaná, antracit (RAL 7016)	VL	KL/KL, Rozetové nerez	/	/	/	/	B	Ano	Dveřní těsnění v barvě RAL zárubně
2.NP	2101		2100	900	1	P	/	/	Dveře dřevěné, vnitřní, otočné. Křídlo hladké, plné s polodrážkou.	HPL imitace šedý dub - viz list barevná struktura	Ocelová, lakovaná, antracit (RAL 7016)	BEZ ZÁMKU	KL/KL, Rozetové nerez	/	/	/	/	B	/	Dveřní těsnění v barvě RAL zárubně, dveře podříznout o 10 mm
2.NP	2102		2100	800	1	P	/	/	Dveře dřevěné, vnitřní, otočné. Křídlo hladké, plné s polodrážkou.	HPL imitace šedý dub - viz list barevná struktura, antracit (RAL 7016)	Ocelová, lakovaná, antracit (RAL 7016)	VL	KL/KL, Rozetové nerez	/	/	/	/	B	Ano	Dveřní těsnění v barvě RAL zárubně, dveře podříznout o 10 mm
2.NP	2103		2100	700	1	L	/	/	Dveře dřevěné, vnitřní, otočné. Křídlo hladké, plné s polodrážkou.	HPL imitace šedý dub - viz list barevná struktura	Ocelová, lakovaná, antracit (RAL 7016)	WC	KL/KL, Rozetové nerez	/	/	/	/	B	/	Dveřní těsnění v barvě RAL zárubně
2.NP	2104		2100	900	1	P	/	/	Dveře dřevěné, vnitřní, otočné. Křídlo hladké, plné s polodrážkou.	HPL imitace šedý dub - viz list barevná struktura	Ocelová, lakovaná, antracit (RAL 7016)	VL	KL/KO, Rozetové nerez	/	/	/	/	B	Ano	Dveřní těsnění v barvě RAL zárubně
2.NP	2105		2100	900	1	L	/	/	Dveře dřevěné, vnitřní, otočné. Křídlo hladké, plné s polodrážkou.	HPL imitace šedý dub - viz list barevná struktura	Ocelová, lakovaná, antracit (RAL 7016)	VL	KL/KL, Rozetové nerez	/	/	/	/	B	Ano	Dveřní těsnění v barvě RAL zárubně
2.NP	2106		2100	800	1	L	/	/	Dveře dřevěné, vnitřní, otočné. Křídlo hladké, plné s polodrážkou.	HPL imitace šedý dub - viz list barevná struktura, antracit (RAL 7016)	Ocelová, lakovaná, antracit (RAL 7016)	VL	KL/KL, Rozetové nerez	/	/	/	/	B	Ano	Dveřní těsnění v barvě RAL zárubně, dveře podříznout o 10 mm
2.NP	2107		2100	700	1	P	/	/	Dveře dřevěné, vnitřní, otočné. Křídlo hladké, plné s polodrážkou.	HPL imitace šedý dub - viz list barevná struktura	Ocelová, lakovaná, antracit (RAL 7016)	WC	KL/KL, Rozetové nerez	/	/	/	/	B	/	Dveřní těsnění v barvě RAL zárubně, dveře podříznout o 10 mm
2.NP	2108		2100	900	1	L	/	/	Dveře dřevěné, vnitřní, otočné. Křídlo hladké, plné s polodrážkou.	HPL imitace šedý dub - viz list barevná struktura	Ocelová, lakovaná, antracit (RAL 7016)	BEZ ZÁMKU	KL/KL, Rozetové nerez	/	/	/	/	B	/	Dveřní těsnění v barvě RAL zárubně, dveře podříznout o 10 mm
2.NP	2109		2100	1100	1	L	/	27dB	Dveře dřevěné, vnitřní, otočné. Křídlo hladké, plné s polodrážkou.	HPL imitace šedý dub - viz list barevná struktura	Ocelová, lakovaná, antracit (RAL 7016)	VL	KL/KL, Rozetové nerez	/	/	/	/	B	Ano	Dveřní těsnění v barvě RAL zárubně
2.NP	2110		2100	1100	1	L	/	/	Dveře dřevěné, vnitřní, otočné. Křídlo hladké, plné s polodrážkou.	HPL imitace šedý dub - viz list barevná struktura, antracit (RAL 7016)	Ocelová, lakovaná, antracit (RAL 7016)	WC	KL/KL, Rozetové nerez	/	/	/	/	B	/	Dveřní těsnění v barvě RAL zárubně, dveře podříznout o 10 mm
2.NP	2111		2100	1100	1	L	/	27dB	Dveře dřevěné, vnitřní, otočné. Křídlo hladké, plné s polodrážkou.	HPL imitace šedý dub - viz list barevná struktura	Ocelová, lakovaná, antracit (RAL 7016)	VL	KL/KL, Rozetové nerez	/	/	/	/	B	Ano	Dveřní těsnění v barvě RAL zárubně

TABULKA INTERIÉROVÝCH DVEŘÍ																				
Podlaží	Č. Dveří	Schema	Výška	Šířka	Počet křídel	Orien.	Požární odolnost	Hlukový útlum	Specifikace	Povrchová úprava křídla	Zárubeň	Zámek	Kování	Mřížka	Samozavírač	EPS	ACS	Zarážka	Generální klíč	Poznámky
2.NP	2112		2100	1100	1	L	/	27dB	Dveře dřevěné, vnitřní, otočné. Křídlo hladké, plné s polodrážkou.	HPL imitace šedý dub - viz list barevná struktura	Ocelová, lakovaná, antracit (RAL 7016)	VL	KL/KL, Rozetové nerez	/	/	/	/	B	Ano	Dveřní těsnění v barvě RAL zárubně
2.NP	2113		2100	1100	1	P	/	27dB	Dveře dřevěné, vnitřní, otočné. Křídlo hladké, plné s polodrážkou.	HPL imitace šedý dub - viz list barevná struktura	Ocelová, lakovaná, antracit (RAL 7016)	VL	KL/KL, Rozetové nerez	/	/	/	/	B	Ano	Dveřní těsnění v barvě RAL zárubně
2.NP	2114		2100	900	1	L	/	/	Dveře dřevěné, vnitřní, otočné. Křídlo hladké, plné s polodrážkou.	HPL imitace šedý dub - viz list barevná struktura	Ocelová, lakovaná, antracit (RAL 7016)	VL	KL/KO, Rozetové nerez	/	/	/	/	B	Ano	Dveřní těsnění v barvě RAL zárubně, dveře podříznout o 10 mm
2.NP	2115		2100	1100	1	P	/	27dB	Dveře dřevěné, vnitřní, otočné. Křídlo hladké, plné s polodrážkou.	HPL imitace šedý dub - viz list barevná struktura	Ocelová, lakovaná, antracit (RAL 7016)	VL	KL/KL, Rozetové nerez	/	/	/	/	B	Ano	Dveřní těsnění v barvě RAL zárubně
2.NP	2116		2100	900	1	L	/	/	Dveře dřevěné, vnitřní, otočné. Křídlo hladké, plné s polodrážkou.	HPL imitace šedý dub - viz list barevná struktura	Ocelová, lakovaná, antracit (RAL 7016)	VL	KL/KO, Rozetové nerez	/	/	/	/	B	Ano	Dveřní těsnění v barvě RAL zárubně, dveře podříznout o 10 mm
2.NP	2117		2100	900	1	L	/	/	Dveře dřevěné, vnitřní, otočné. Křídlo hladké, plné s polodrážkou.	HPL imitace šedý dub - viz list barevná struktura	Ocelová, lakovaná, antracit (RAL 7016)	VL	KO/KL, Rozetové nerez	/	/	/	/	B	Ano	Dveřní těsnění v barvě RAL zárubně
2.NP	2118		2100	900	1	P	/	/	Dveře dřevěné, vnitřní, otočné. Křídlo hladké, plné s polodrážkou.	HPL imitace šedý dub - viz list barevná struktura	Ocelová, lakovaná, antracit (RAL 7016)	VL	KL/KO, Rozetové nerez	/	/	/	/	B	Ano	Dveřní těsnění v barvě RAL zárubně
2.NP	2119		2100	900	1	P	/	/	Dveře dřevěné, vnitřní, otočné. Křídlo hladké, plné s polodrážkou.	HPL imitace šedý dub - viz list barevná struktura	Ocelová, lakovaná, antracit (RAL 7016)	VL	KO/KL, Rozetové nerez	/	/	/	/	B	Ano	Dveřní těsnění v barvě RAL zárubně, dveře podříznout o 10 mm
2.NP	2120		2100	1100	1	L	/	27dB	Dveře dřevěné, vnitřní, otočné. Křídlo hladké, plné s polodrážkou.	HPL imitace šedý dub - viz list barevná struktura	Ocelová, lakovaná, antracit (RAL 7016)	VL	KL/KL, Rozetové nerez	/	/	/	/	B	Ano	Dveřní těsnění v barvě RAL zárubně
2.NP	2121		2100	1100	1	P	/	27dB	Dveře dřevěné, vnitřní, otočné. Křídlo hladké, plné s polodrážkou.	HPL imitace šedý dub - viz list barevná struktura	Ocelová, lakovaná, antracit (RAL 7016)	VL	KL/KL, Rozetové nerez	/	/	/	/	B	Ano	Dveřní těsnění v barvě RAL zárubně
2.NP	2122		2100	900	1	P	/	/	Dveře dřevěné, vnitřní, otočné. Křídlo hladké, plné s polodrážkou.	HPL imitace šedý dub - viz list barevná struktura	Ocelová, lakovaná, antracit (RAL 7016)	BEZ ZÁMKU	KL/KL, Rozetové nerez	/	/	/	/	B	/	Dveřní těsnění v barvě RAL zárubně, dveře podříznout o 10 mm
2.NP	2123		2100	900	1	L	/	/	Dveře dřevěné, vnitřní, otočné. Křídlo hladké, plné s polodrážkou.	HPL imitace šedý dub - viz list barevná struktura	Ocelová, lakovaná, antracit (RAL 7016)	BEZ ZÁMKU	KL/KL, Rozetové nerez	/	/	/	/	B	/	Dveřní těsnění v barvě RAL zárubně, dveře podříznout o 10 mm

TABULKA INTERIÉROVÝCH DVEŘÍ																				
Podlaží	Č. Dveří	Schema	Výška	Šířka	Počet křídel	Orien.	Požární odolnost	Hlukový útlum	Specifikace	Povrchová úprava křídla	Zárubeň	Zámek	Kování	Mřížka	Samozavírač	EPS	ACS	Zarážka	Generální klíč	Poznámky
2.NP	2124		2100	1100	1	L	/	27dB	Dveře dřevěné, vnitřní, otočné. Křídlo hladké, plné s polodrážkou.	HPL imitace šedý dub - viz list barevná struktura	Ocelová, lakovaná, antracit (RAL 7016)	VL	KL/KL, Rozetové nerez	/	/	/	/	B	Ano	Dveřní těsnění v barvě RAL zárubně
2.NP	2125		2100	1100	1	L	/	/	Dveře dřevěné, vnitřní, otočné. Křídlo hladké, plné s polodrážkou.	HPL imitace šedý dub - viz list barevná struktura, antracit (RAL 7016)	Ocelová, lakovaná, antracit (RAL 7016)	WC	KL/KL, Rozetové nerez	/	/	/	/	B	/	Dveřní těsnění v barvě RAL zárubně, dveře podříznout o 10 mm
2.NP	2126		2100	1100	1	L	/	/	Dveře dřevěné, vnitřní, otočné. Křídlo hladké, plné s polodrážkou.	HPL imitace šedý dub - viz list barevná struktura	Ocelová, lakovaná, antracit (RAL 7016)	VL	KL/KL, Rozetové nerez	/	/	/	/	B	Ano	Dveřní těsnění v barvě RAL zárubně
2.NP	2127		2100	900	1	P	/	/	Dveře dřevěné, vnitřní, otočné. Křídlo hladké, plné s polodrážkou.	HPL imitace šedý dub - viz list barevná struktura	Ocelová, lakovaná, antracit (RAL 7016)	VL	KO/KL, Rozetové nerez	/	/	/	/	B	Ano	Dveřní těsnění v barvě RAL zárubně
2.NP	2128		2100	1100	1	P	/	27dB	Dveře dřevěné, vnitřní, otočné. Křídlo hladké, plné s polodrážkou.	HPL imitace šedý dub - viz list barevná struktura	Ocelová, lakovaná, antracit (RAL 7016)	VL	KL/KO, Rozetové nerez	/	/	/	/	/	Ano	Dveřní těsnění v barvě RAL zárubně
2.NP	2129		2100	900	1	L	/	27dB	Dveře dřevěné, vnitřní, otočné. Křídlo hladké, plné s polodrážkou.	HPL imitace šedý dub - viz list barevná struktura	Ocelová, lakovaná, antracit (RAL 7016)	VL	KL/KO, Rozetové nerez	/	/	/	/	/	Ano	Dveřní těsnění v barvě RAL zárubně
2.NP	2130		2100	1200	1	P	EI30DP3CS	/	Dveře hliníkové, vnitřní, otočné, křídlo prosklené s polodrážkou.	RAL 7016	ALU, lakovaná, antracit (RAL 7016)	VL	PKL/KL, Rozetové nerez	/	Ano	/	/	B	Ano	Dveřní těsnění v barvě RAL zárubně
2.NP	2131		2100	1100	1	P	/	/	Dveře dřevěné, vnitřní, otočné. Křídlo hladké, plné s polodrážkou.	HPL imitace šedý dub - viz list barevná struktura	Ocelová, lakovaná, antracit (RAL 7016)	VL	KO/KL, Rozetové nerez	/	/	/	/	/	Ano	Dveřní těsnění v barvě RAL zárubně, dveře podříznout o 10 mm
2.NP	2132		2100	900	1	P	/	/	Dveře dřevěné, vnitřní, otočné. Křídlo hladké, plné s polodrážkou.	HPL imitace šedý dub - viz list barevná struktura	Ocelová, lakovaná, antracit (RAL 7016)	VL	KO/KL, Rozetové nerez	/	/	/	/	/	Ano	Dveřní těsnění v barvě RAL zárubně, dveře podříznout o 10 mm
2.NP	2133		2100	900	1	P	/	/	Dveře dřevěné, vnitřní, otočné. Křídlo hladké, plné s polodrážkou.	HPL imitace šedý dub - viz list barevná struktura	Ocelová, lakovaná, antracit (RAL 7016)	VL	KO/KL, Rozetové nerez	/	/	/	/	B	Ano	Dveřní těsnění v barvě RAL zárubně
2.NP	2134		2100	900	1	P	/	/	Dveře dřevěné, vnitřní, otočné. Křídlo hladké, plné s polodrážkou.	HPL imitace šedý dub - viz list barevná struktura	Ocelová, lakovaná, antracit (RAL 7016)	VL	KO/KL, Rozetové nerez	/	/	/	/	B	Ano	Dveřní těsnění v barvě RAL zárubně, dveře podříznout o 10 mm
2.NP	2135		2100	1100	1	P	/	/	Dveře dřevěné, vnitřní, otočné. Křídlo hladké, plné s polodrážkou.	HPL imitace šedý dub - viz list barevná struktura	Ocelová, lakovaná, antracit (RAL 7016)	VL	KL/KO, Rozetové nerez	/	/	/	/	B	Ano	Dveřní těsnění v barvě RAL zárubně

TABULKA INTERIÉROVÝCH DVEŘÍ																				
Podlaží	Č. Dveří	Schema	Výška	Šířka	Počet křídel	Orien.	Požární odolnost	Hlukový útlum	Specifikace	Povrchová úprava křídla	Zárubeň	Zámek	Kování	Mřížka	Samozavírač	EPS	ACS	Zarážka	Generální klíč	Poznámky
2.NP	2136		2100	1650	2	L	EI30DP3CS	/	Dveře hliníkové, vnitřní, otočné, asymetricky dvojkřídlové, křídla prosklená s polodrážkou, Hlavní křídlo š. 1100 mm. Výška spodní části rámu dveří 400 mm.	RAL 7016	ALU, lakovaná, antracit (RAL 7016)	VL	KO/KL, Rozetové nerez	/	Ano + koordinátor zavírání křídel	/	/	B	Ano	Dveřní těsnění v barvě RAL zárubně
	2137		2100	1200	1	L	EI30DP3CS	/	Dveře hliníkové, vnitřní, otočné, křídlo prosklené s polodrážkou.	RAL 7016	ALU, lakovaná, antracit (RAL 7016)	VL	PKL/KL, Rozetové nerez	/	Ano + koordinátor zavírání křídel	/	/	B	Ano	Dveřní těsnění v barvě RAL zárubně
2.NP	2238		2100	1100	1	P	/	27dB	Dveře dřevěné, vnitřní, otočné. Křídlo hladké, plné s polodrážkou.	HPL imitace šedý dub - viz list barevná struktura	Ocelová, lakovaná, antracit (RAL 7016)	VL	KL/KL, Rozetové nerez	/	/	/	/	B	Ano	Dveřní těsnění v barvě RAL zárubně
3.NP	3002		2100	1100	1	P	EI15DP3CS	/	Dveře plechové, vnitřní, otočné. Křídlo hladké, plné s polodrážkou.	RAL 7016	Ocelová, lakovaná, antracit (RAL 7016)	VL	KO/KL, Rozetové nerez	/	Ano	/	/	B	Ano	Dveřní těsnění v barvě RAL zárubně
3.NP	3003		2100	1100	1	L	EI15DP3	/	Dveře plechové, vnitřní, otočné. Křídlo hladké, plné s polodrážkou.	RAL 7016	Ocelová, lakovaná, antracit (RAL 7016)	VL	KL/KL, Rozetové nerez	/	/	/	/	B	Ano	Dveřní těsnění v barvě RAL zárubně